

Fraile Muerto



Población

3.645



Departamento

Cerro Largo



Área

407,1 Km²



Alcalde

Graciela Echenique



Partido Político

Partido Nacional



Año de creación

2010

En base a datos del Censo 2011, el municipio cuenta con una población de 3.645 habitantes. La densidad de la población es de 9 hab/km², en tanto la densidad de Cerro Largo es de 6,2 hab/km². El 95,9% de la población del municipio es urbana, mayoritariamente tiene ascendencia étnica blanca (81,3%), la población afro o negra representa el 7% de la población.

La proporción de personas con al menos una NBI es de 42,9%, valor superior al promedio nacional (33,8%), aunque inferior al promedio departamental (44,8%).

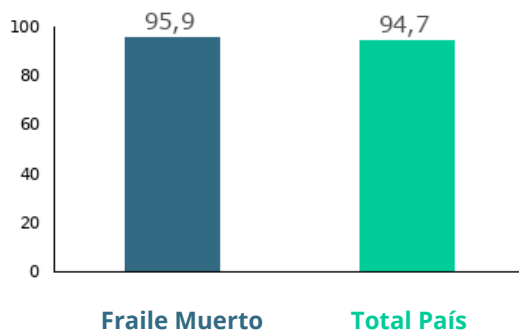
Los indicadores del mercado laboral del municipio presentan una situación desfavorable respecto al promedio departamental, así como al promedio nacional en las tasas de actividad y empleo. La tasa de desempleo por su parte, es inferior tanto a la tasa departamental como a la nacional. El municipio tiene una tasa de actividad de 52,9%, una tasa de empleo de 50,1% y una tasa de desempleo de 5,2% (2011).

El 3,1% de la población de 15 años y más del municipio es analfabeta. A su vez, la tasa neta de asistencia (TNA) a educación primaria, es sensiblemente superior a la TNA departamental, así como a la TNA nacional. La TNA a educación media del municipio es superior tanto a la TNA departamental como a la nacional. El municipio tiene una TNA a educación primaria de 94,6%, para el departamento la TNA es 93,1%. Para educación media, la TNA es de 70,5% para el municipio, mientras que para el departamento es 65,8%.

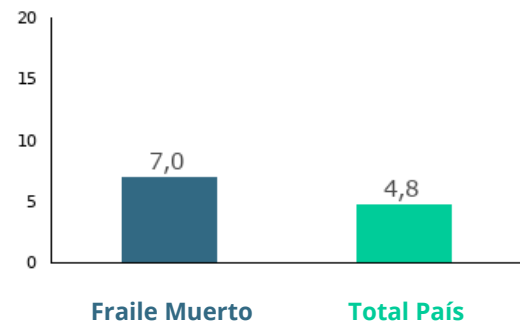


Demografía

Porcentaje de población urbana 2011



Porcentaje de población afrodescendiente 2011



Densidad de Población 2011

Fraile Muerto	9
Total País	18,8

Población total por sexo y edad 2011

Edad	Mujeres	Hombres	Total
0 a 14	484	450	934
15 a 24	249	266	515
25 a 44	441	417	858
45 a 64	377	420	797
65 y más	290	251	541
Total	1.841	1.804	3.645

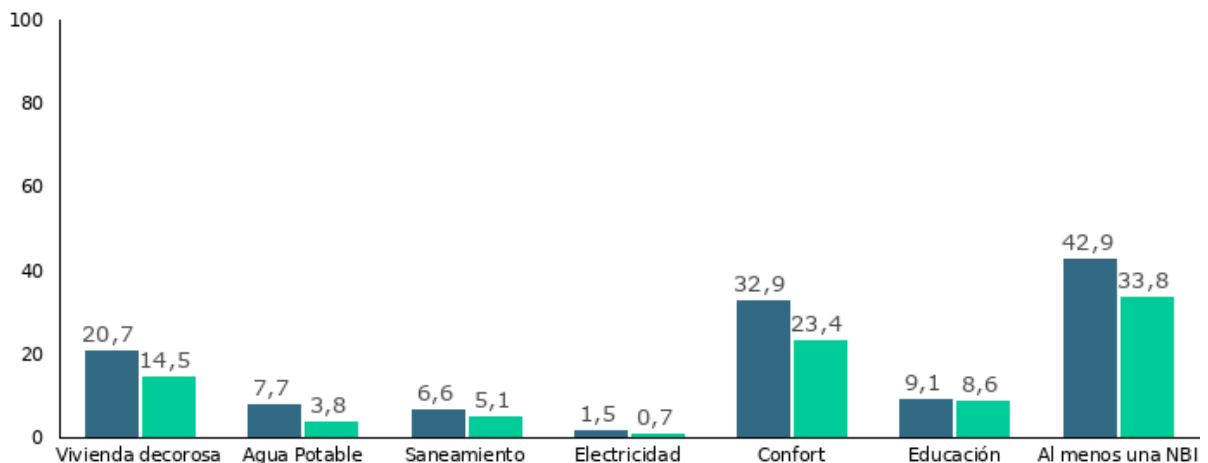
Porcentaje de población según lugar de nacimiento 2011

En esta localidad o paraje	64,6
En otra localidad o paraje de este departamento	25,1
En otro departamento	9,6
En otro país	0,7

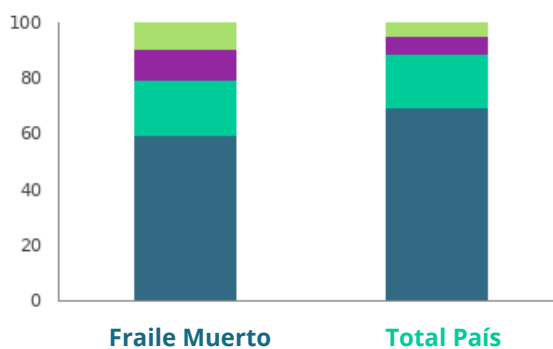


Ingresos y Bienestar

Porcentaje de personas con Necesidades Básicas Insatisfechas (NBI) en cada dimensión (Censo 2011)



Porcentaje de hogares según cantidad de Necesidades Básicas Insatisfechas (NBI) 2011



	Fraile Muerto	Total País
Necesidades básicas satisfechas	59,9	69,3
Una NBI	19,9	19,6
Dos NBI	11	6,4
Tres y más NBI	9,2	4,7



Vivienda y hogares

Porcentaje de los hogares con evacuación del sistema sanitario por Red General 2011

Fraile Muerto

0,3

Total País

58,6

Porcentaje de viviendas con acceso energía eléctrica por red general 2011

Fraile Muerto

96,7

Total País

98,7

Distribución porcentual de las viviendas con origen del agua para de Red General 2011

Fraile Muerto

94,7

Total País

93,8

Distribución porcentual de viviendas particulares desocupadas vacantes 2011

Fraile Muerto

4

Total País

3,1

Distribución de los hogares según tipo de hogar unipersonal 2011

Fraile Muerto

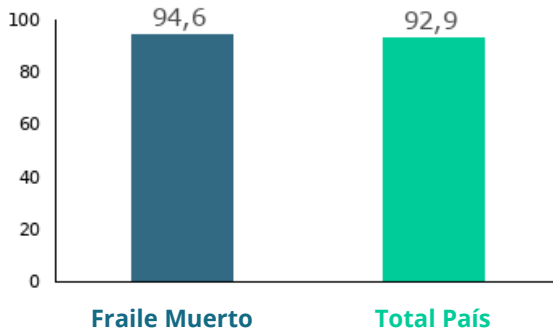
24

Total País

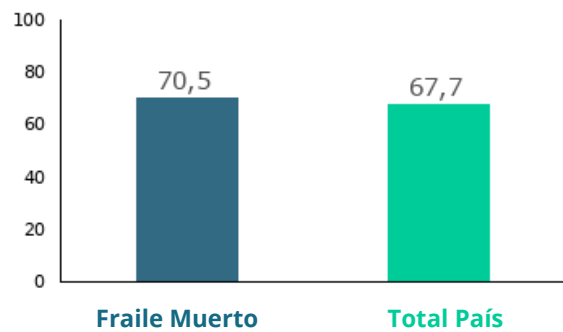
23,4



Tasa neta de asistencia de 6 a 11 años en educación escolar (Censo) 2011



Tasa neta de asistencia de 12 a 17 años en educación media (Censo) 2011



Promedio de años de educación de las personas de 25 años y más por sexo (Censo) 2011

	Fraile Muerto	Total País
Mujeres	7,1	9,2
Hombres	6,8	8,8
Total	6,9	9

Tasa de analfabetismo de la población de 15 años y más por sexo (Censo)

	Fraile Muerto	Total País
Mujeres	2,9	1,2
Hombres	3,4	1,9
Total	3,1	1,5

Porcentaje de población de 25 años y más según máximo nivel educativo alcanzado (Censo) 2011

	Fraile Muerto	Total País
Preescolar	0	0
Primaria común	52,8	34,4
Primaria especial	0,3	0,5
Ciclo básico	21,3	20,6
Bachillerato	12,9	18,3
Educación técnica	3,5	6,2
Magisterio o profesorado	2,6	3,4
Terciario no universitario	0,5	2,3
Universidad o similar	2,2	12,1
Postgrado	0,1	0,9
Nunca asistió	3,8	1,3
Total	100	100



Mercado Laboral

Tasa de actividad por sexo 2011

	Fraile Muerto	Total País
Mujeres	38,8	53,1
Hombres	67	72,5
Total	52,9	62,2

Tasa de empleo por sexo 2011

	Fraile Muerto	Total País
Mujeres	35,7	48,5
Hombres	64,6	69,3
Total	50,1	58,3

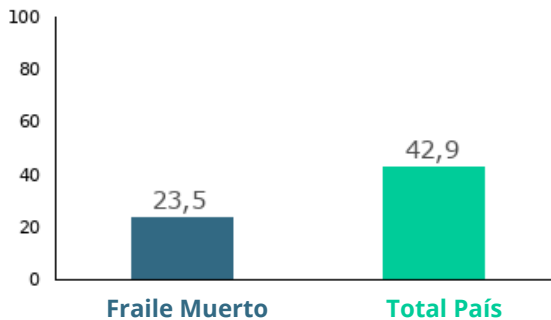
Tasa de desempleo por sexo 2011

	Fraile Muerto	Total País
Mujeres	8,1	8,7
Hombres	3,6	4,4
Total	5,2	6,3



Tecnologías y comunicación

Porcentaje de hogares con conexión a internet
2011



Porcentaje de hogares que tienen PC o laptop
2011

