


# Tomás Gomensoro


 **Población**  
2.902

 **Departamento**  
Artigas

 **Área**  
804,5 Km<sup>2</sup>

 **Alcalde**  
Luis Gutiérrez

 **Partido Político**  
Partido Nacional

 **Año de creación**  
2010

En base a los datos del Censo 2011, el municipio cuenta con una población de 2.902 habitantes. La densidad de la población es de 3,6 hab/km<sup>2</sup>, en tanto la densidad de Artigas asciende a 6,2 hab/km<sup>2</sup>. Un 91,6% de la población del municipio es urbana, mayoritariamente tiene ascendencia étnica blanca (84,2%), la población afro o negra representa el 15,2% de la población, siendo uno de los municipios con mayor porcentaje de población afrodescendiente.

La proporción de personas con al menos una NBI es de 56%, valor sensiblemente superior al promedio del departamento (54,4%), pero considerablemente superior al promedio nacional (33,8%).

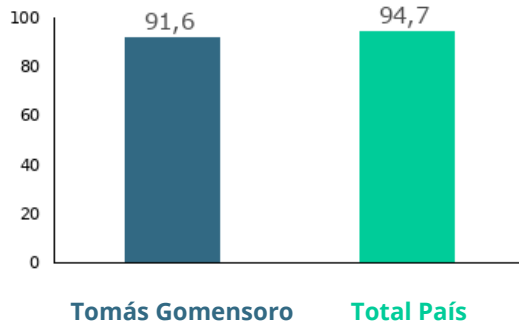
Los indicadores del mercado laboral del municipio presentan una situación desfavorable en las tasas de actividad y empleo, tanto en relación al departamento como al promedio nacional. Sin embargo, la tasa de desempleo presenta una situación considerablemente mejor tanto a la tasa departamental como a la nacional, que son muy similares. El municipio tiene una tasa de actividad de 46,5%, una tasa de empleo de 45,2% y una tasa de desempleo de 2,8% (2011).

El 2,9% de la población de 15 años y más del municipio es analfabeta. A su vez, la tasa neta de asistencia (TNA) a educación primaria, es superior tanto a la tasa departamental como a la del total país. Sin embargo, la TNA a educación media es inferior tanto a la TNA departamental, como nacional. El municipio tiene una TNA a educación primaria de 96,3%, mientras que la departamental es 93,6%. Para educación media, la TNA es de 59,4% para el municipio y 65,5% para el departamento.

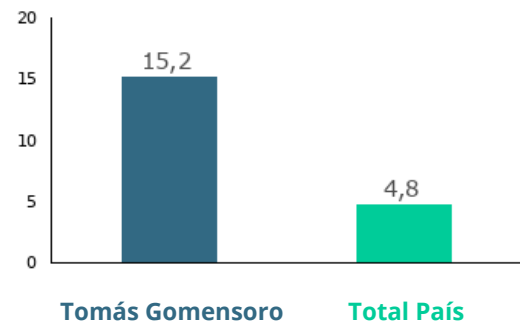


## Demografía

Porcentaje de población urbana 2011



Porcentaje de población afrodescendiente 2011



Densidad de Población 2011

Tomás Gómezcero	3,6
Total País	18,8

Población total por sexo y edad 2011

Edad	Mujeres	Hombres	Total
0 a 14	418	398	816
15 a 24	250	238	488
25 a 44	371	346	717
45 a 64	261	317	578
65 y más	169	134	303
Total	1.469	1.433	2.902

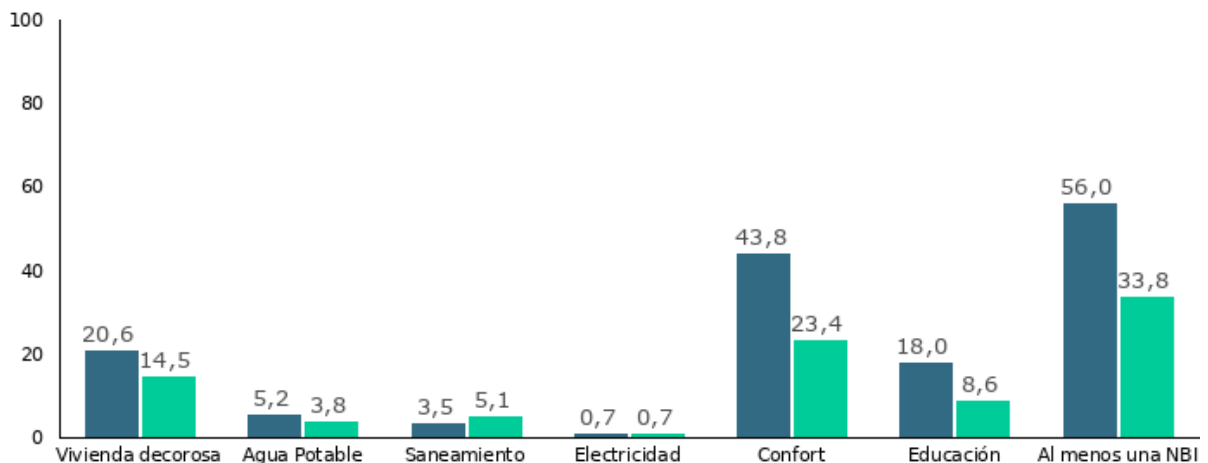
Porcentaje de población según lugar de nacimiento 2011

En esta localidad o paraje	82,8
En otra localidad o paraje de este departamento	9,7
En otro departamento	6,3
En otro país	1,2

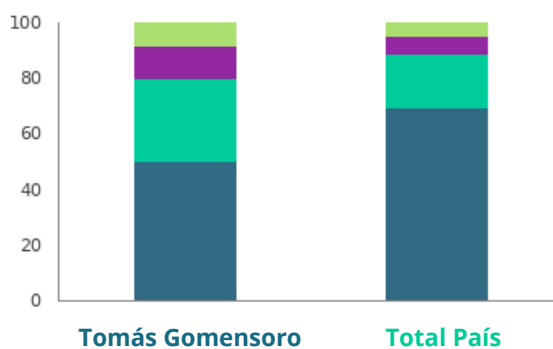


## Ingresos y Bienestar

Porcentaje de personas con Necesidades Básicas Insatisfechas (NBI) en cada dimensión (Censo 2011)



## Porcentaje de hogares según cantidad de Necesidades Básicas Insatisfechas (NBI) 2011



	Tomás Gómensoro	Total País
Necesidades básicas satisfechas	50,2	69,3
Una NBI	29,9	19,6
Dos NBI	12	6,4
Tres y más NBI	7,9	4,7



## Vivienda y hogares

### Porcentaje de los hogares con evacuación del sistema sanitario por Red General 2011

Tomás Gómensoro

**19,9**

Total País

**58,6**

### Porcentaje de viviendas con acceso energía eléctrica por red general 2011

Tomás Gómensoro

**97,8**

Total País

**98,7**

### Distribución porcentual de las viviendas con origen del agua para de Red General 2011

Tomás Gómensoro

**89,7**

Total País

**93,8**

### Distribución porcentual de viviendas particulares desocupadas vacantes 2011

Tomás Gómensoro

**9,1**

Total País

**3,1**

### Distribución de los hogares según tipo de hogar unipersonal 2011

Tomás Gómensoro

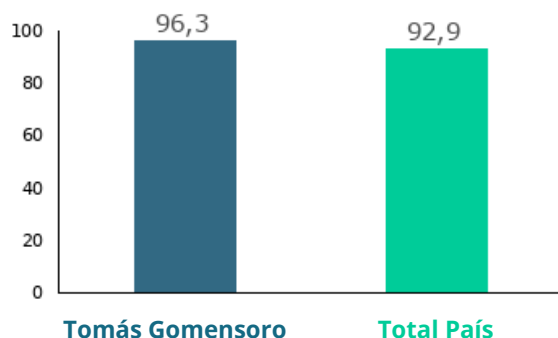
**17,9**

Total País

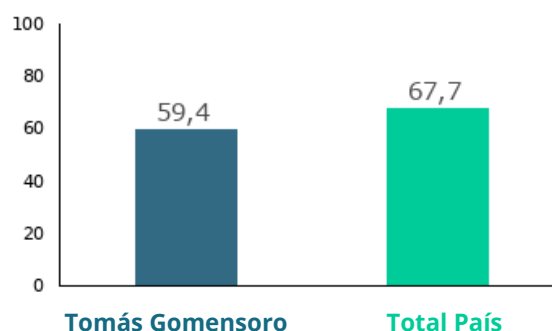
**23,4**



**Tasa neta de asistencia de 6 a 11 años en educación escolar (Censo) 2011**



**Tasa neta de asistencia de 12 a 17 años en educación media (Censo) 2011**



**Promedio de años de educación de las personas de 25 años y más por sexo (Censo) 2011**

	Tomás Gomensoro	Total País
Mujeres	7,1	9,2
Hombres	6,6	8,8
Total	6,8	9

**Tasa de analfabetismo de la población de 15 años y más por sexo (Censo)**

	Tomás Gomensoro	Total País
Mujeres	2,4	1,2
Hombres	3,5	1,9
Total	2,9	1,5

**Porcentaje de población de 25 años y más según máximo nivel educativo alcanzado (Censo) 2011**

	Tomás Gomensoro	Total País
Preescolar	0	0
Primaria común	57,5	34,4
Primaria especial	0,1	0,5
Ciclo básico	22,3	20,6
Bachillerato	10,1	18,3
Educación técnica	1,9	6,2
Magisterio o profesorado	2,4	3,4
Terciario no universitario	0,5	2,3
Universidad o similar	2,3	12,1
Postgrado	0	0,9
Nunca asistió	2,9	1,3
Total	100	100



## Mercado Laboral

### Tasa de actividad por sexo 2011

	Tomás Gómensoro	Total País
Mujeres	29,3	53,1
Hombres	64,3	72,5
Total	46,5	62,2

### Tasa de empleo por sexo 2011

	Tomás Gómensoro	Total País
Mujeres	28	48,5
Hombres	63	69,3
Total	45,2	58,3

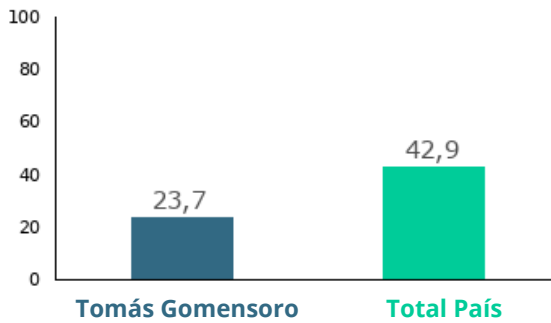
### Tasa de desempleo por sexo 2011

	Tomás Gómensoro	Total País
Mujeres	4,4	8,7
Hombres	2,1	4,4
Total	2,8	6,3



## Tecnologías y comunicación

### Porcentaje de hogares con conexión a internet 2011



### Porcentaje de hogares que tienen PC o laptop 2011

