

# Bella Unión

 **Población**  
18.406

 **Departamento**  
Artigas

 **Área**  
547 Km<sup>2</sup>

 **Alcalde**  
Luis López

 **Partido Político**  
Frente Amplio

 **Año de creación**  
2010

En base a datos del Censo 2011, el municipio cuenta con una población de 18.406 habitantes. La densidad de la población es de 33,6 hab/km<sup>2</sup>, en tanto la densidad de Artigas es de 6,2 hab/km<sup>2</sup>. Un 99,3% de la población del municipio es urbana, mayoritariamente tiene ascendencia étnica blanca (81%), la población afro o negra representa el 13,3% de la población.

La proporción de personas con al menos una NBI es de 59,2%, valor levemente superior al promedio del departamento (54,4%), pero considerablemente superior al promedio nacional (33,8%).

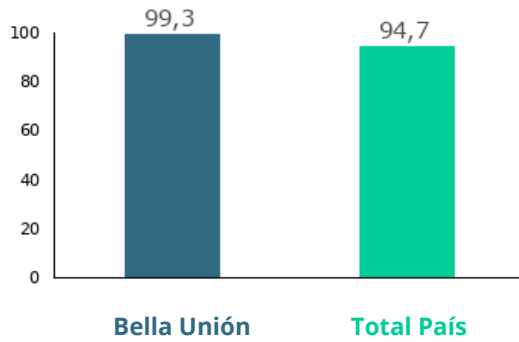
Los indicadores del mercado laboral del municipio presentan una situación similar al departamento en las tasas de actividad y empleo, pero inferiores al promedio nacional. Sin embargo, la tasa de desempleo es menor tanto a la tasa departamental como a la nacional, que son muy similares. El municipio tiene una tasa de actividad de 55,5%, una tasa de empleo de 52,8% y una tasa de desempleo de 4,9% (2011).

El 3,1% de la población de 15 años y más del municipio es analfabeta. A su vez, la tasa neta de asistencia (TNA) a educación primaria, es muy similar a la departamental, y ambas mayores a la del total país. Sin embargo, la TNA a educación media es menor tanto a la TNA departamental, como nacional. El municipio tiene una TNA a educación primaria de 93,5%, mientras que la nacional es 93,6%. Para educación media, la TNA es de 63,1% para el municipio y 65,5% para el departamento.

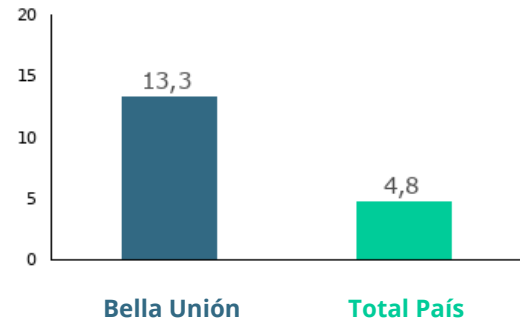


## Demografía

Porcentaje de población urbana 2011



Porcentaje de población afrodescendiente 2011



Densidad de Población 2011

Bella Unión	33,6
Total País	18,8

Población total por sexo y edad 2011

Edad	Mujeres	Hombres	Total
0 a 14	2.539	2.701	5.240
15 a 24	1.559	1.574	3.133
25 a 44	2.323	2.146	4.469
45 a 64	1.878	1.918	3.796
65 y más	931	837	1.768
Total	9.230	9.176	18.406

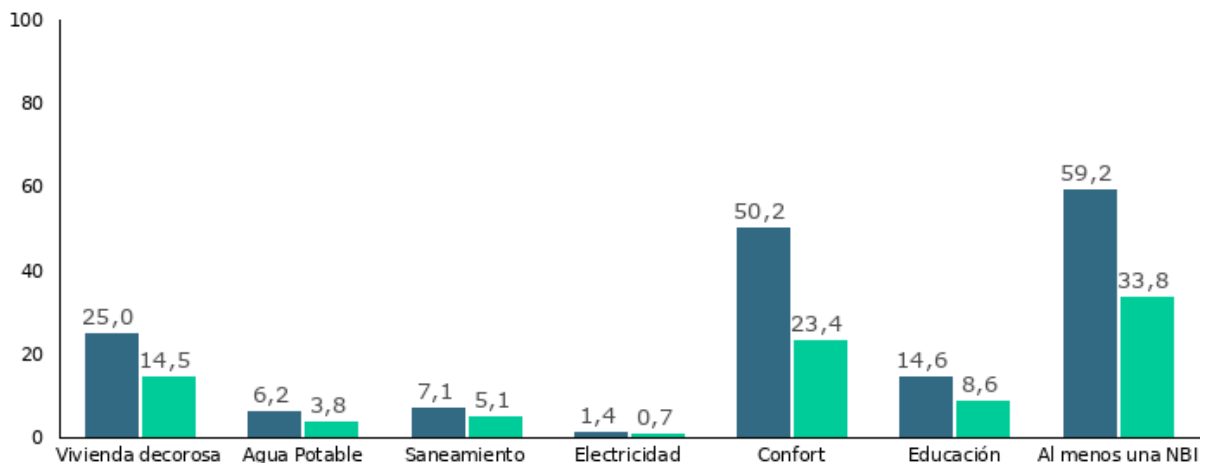
Porcentaje de población según lugar de nacimiento 2011

En esta localidad o paraje	73,9
En otra localidad o paraje de este departamento	13,2
En otro departamento	11,1
En otro país	1,9

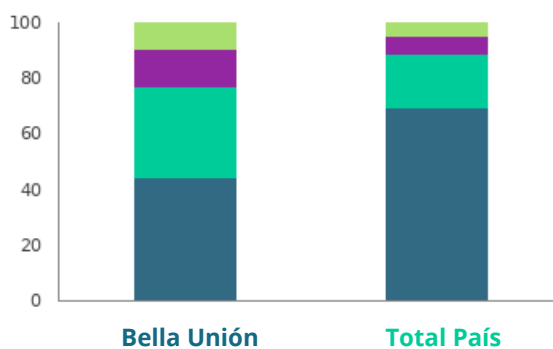


## Ingresos y Bienestar

Porcentaje de personas con Necesidades Básicas Insatisfechas (NBI) en cada dimensión (Censo 2011)



## Porcentaje de hogares según cantidad de Necesidades Básicas Insatisfechas (NBI) 2011



	Bella Unión	Total País
Necesidades básicas satisfechas	44,7	69,3
Una NBI	32,7	19,6
Dos NBI	13,1	6,4
Tres y más NBI	9,6	4,7



## Vivienda y hogares

### Porcentaje de los hogares con evacuación del sistema sanitario por Red General 2011

Bella Unión

**40,7**

Total País

**58,6**

### Porcentaje de viviendas con acceso energía eléctrica por red general 2011

Bella Unión

**98,3**

Total País

**98,7**

### Distribución porcentual de las viviendas con origen del agua para de Red General 2011

Bella Unión

**92,3**

Total País

**93,8**

### Distribución porcentual de viviendas particulares desocupadas vacantes 2011

Bella Unión

**3,1**

Total País

**3,1**

### Distribución de los hogares según tipo de hogar unipersonal 2011

Bella Unión

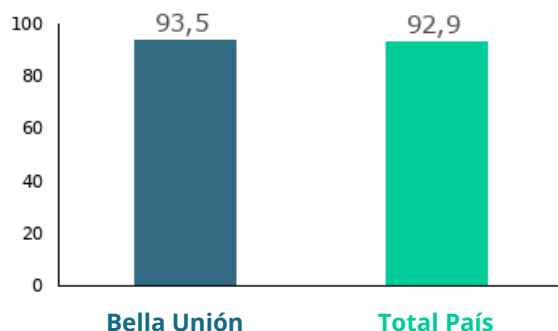
**15,5**

Total País

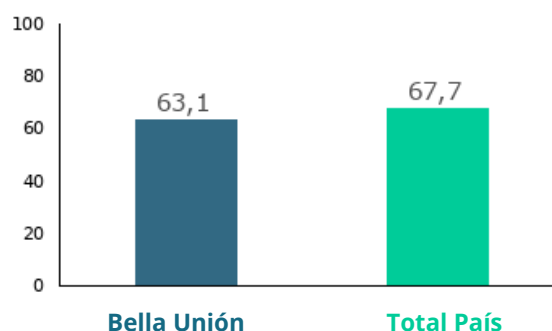
**23,4**



**Tasa neta de asistencia de 6 a 11 años en educación escolar (Censo) 2011**



**Tasa neta de asistencia de 12 a 17 años en educación media (Censo) 2011**



**Promedio de años de educación de las personas de 25 años y más por sexo (Censo) 2011**

	Bella Unión	Total País
Mujeres	7,8	9,2
Hombres	7,3	8,8
Total	7,6	9

**Tasa de analfabetismo de la población de 15 años y más por sexo (Censo)**

	Bella Unión	Total País
Mujeres	2,6	1,2
Hombres	3,5	1,9
Total	3,1	1,5

**Porcentaje de población de 25 años y más según máximo nivel educativo alcanzado (Censo) 2011**

	Bella Unión	Total País
Preescolar	0	0
Primaria común	46,9	34,4
Primaria especial	0,5	0,5
Ciclo básico	24,1	20,6
Bachillerato	15,3	18,3
Educación técnica	3,7	6,2
Magisterio o profesorado	2,5	3,4
Terciario no universitario	1,4	2,3
Universidad o similar	3,5	12,1
Postgrado	0,1	0,9
Nunca asistió	1,9	1,3
Total	100	100



## Mercado Laboral

Tasa de actividad por sexo 2011

	Bella Unión	Total País
Mujeres	41,1	53,1
Hombres	70,5	72,5
Total	55,5	62,2

Tasa de empleo por sexo 2011

	Bella Unión	Total País
Mujeres	37,1	48,5
Hombres	69,1	69,3
Total	52,8	58,3

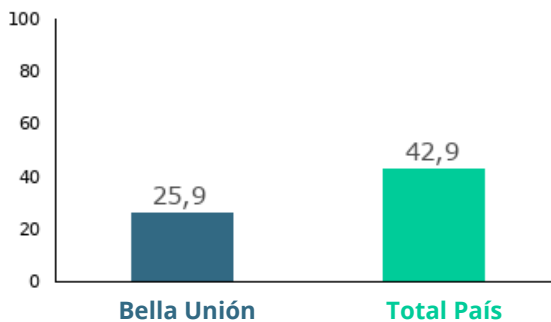
Tasa de desempleo por sexo 2011

	Bella Unión	Total País
Mujeres	9,6	8,7
Hombres	2	4,4
Total	4,9	6,3



## Tecnologías y comunicación

Porcentaje de hogares con conexión a internet  
2011



Porcentaje de hogares que tienen PC o laptop  
2011

