

Santa Clara de Olimar



Población

2.485



Departamento

Treinta y Tres



Área

482,4 Km²



Alcalde

Oscar Viera



Partido Político

Partido Nacional



Año de creación

2010

En base a datos del Censo 2011, el municipio cuenta con una población de 2.485 habitantes. La densidad de la población es de 5,2 hab/km², la densidad de Treinta y Tres es de 5,1 hab/km². Un 94,2% de la población del municipio es urbana, mayoritariamente tiene ascendencia étnica blanca (82,9%), la población afro o negra representa el 11,3% de la población.

La proporción de personas con al menos una NBI es de 47,5%, valor superior tanto al promedio del departamento (41,1%), como al promedio nacional (33,8%).

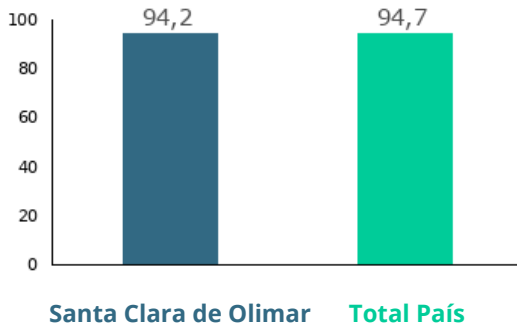
Los indicadores del mercado laboral del municipio presentan una situación desfavorable en relación al departamento, así como al promedio nacional en las tasas de actividad y empleo. Sin embargo, la tasa de desempleo es menor tanto a la tasa departamental como a la nacional. El municipio tiene una tasa de actividad de 53,7%, una tasa de empleo de 51,3% y una tasa de desempleo de 4,5% (2011).

El 2,6% de la población de 15 años y más del municipio es analfabeta. A su vez, la tasa neta de asistencia (TNA) a educación primaria, es inferior tanto a la departamental como a la del total país. Sin embargo, la TNA a educación media es igual a la TNA departamental, ambas inferiores al promedio nacional. El municipio tiene una TNA a educación primaria de 89,1%, mientras que la nacional es 92,9%. Para educación media, la TNA es de 64,2% para el municipio y 67,7% para el total país.

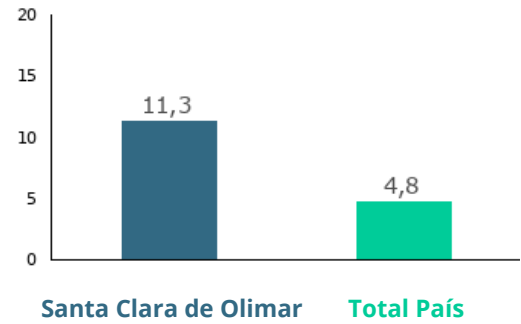


Demografía

Porcentaje de población urbana 2011



Porcentaje de población afrodescendiente 2011



Densidad de Población 2011

Santa Clara de Olimar	5,2
Total País	18,8

Población total por sexo y edad 2011

Edad	Mujeres	Hombres	Total
0 a 14	303	358	661
15 a 24	184	172	356
25 a 44	316	272	588
45 a 64	256	266	522
65 y más	189	169	358
Total	1.248	1.237	2.485

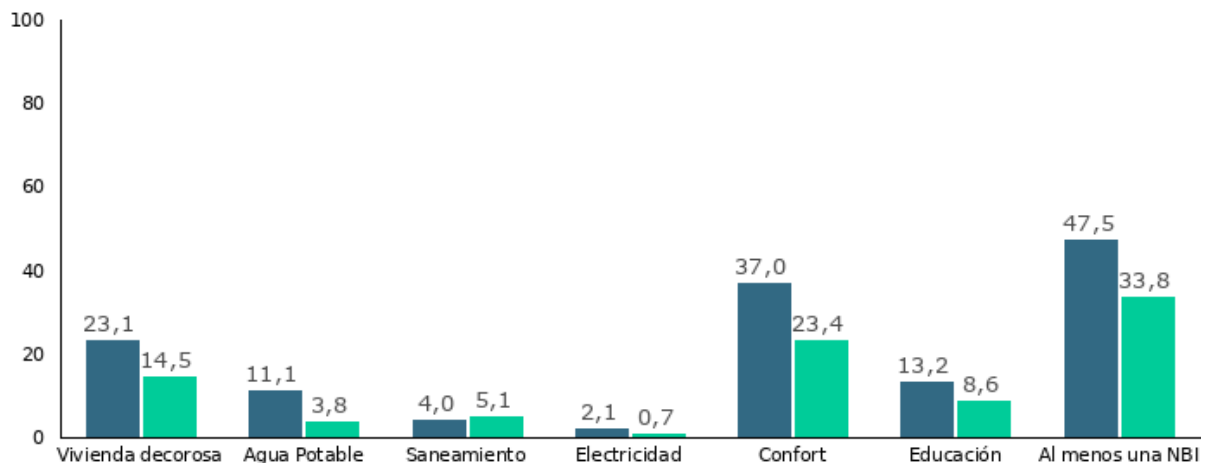
Porcentaje de población según lugar de nacimiento 2011

En esta localidad o paraje	61,7
En otra localidad o paraje de este departamento	5,1
En otro departamento	32,8
En otro país	0,4

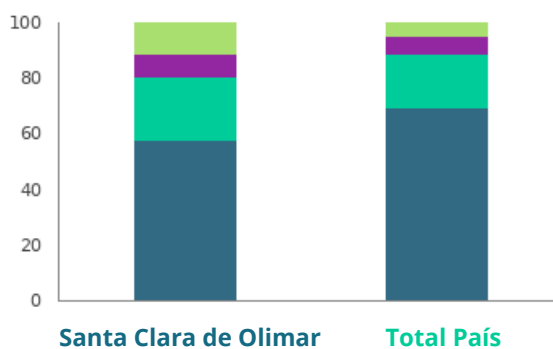


Ingresos y Bienestar

Porcentaje de personas con Necesidades Básicas Insatisfechas (NBI) en cada dimensión (Censo 2011)



Porcentaje de hogares según cantidad de Necesidades Básicas Insatisfechas (NBI) 2011



	Santa Clara de Olimar	Total País
Necesidades básicas satisfechas	57,8	69,3
Una NBI	22,9	19,6
Dos NBI	8,4	6,4
Tres y más NBI	10,9	4,7



Vivienda y hogares

Porcentaje de los hogares con evacuación del sistema sanitario por Red General 2011

Santa Clara de Olimar

0,7

Total País

58,6

Porcentaje de viviendas con acceso energía eléctrica por red general 2011

Santa Clara de Olimar

94,3

Total País

98,7

Distribución porcentual de las viviendas con origen del agua para de Red General 2011

Santa Clara de Olimar

90,3

Total País

93,8

Distribución porcentual de viviendas particulares desocupadas vacantes 2011

Santa Clara de Olimar

3,7

Total País

3,1

Distribución de los hogares según tipo de hogar unipersonal 2011

Santa Clara de Olimar

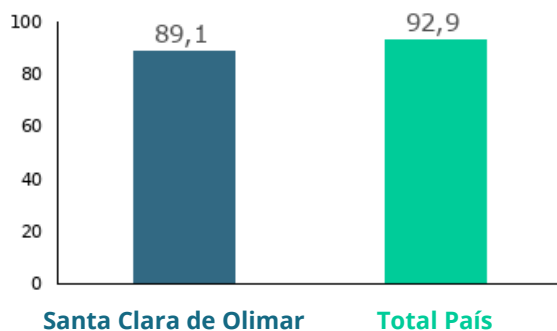
28,8

Total País

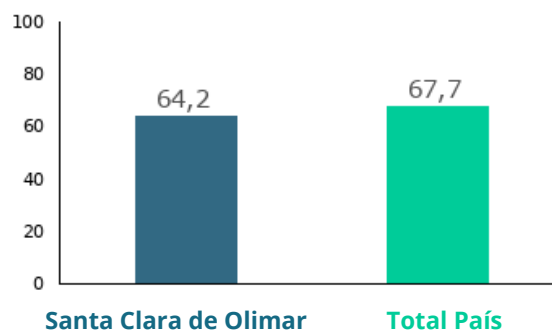
23,4



Tasa neta de asistencia de 6 a 11 años en educación escolar (Censo) 2011



Tasa neta de asistencia de 12 a 17 años en educación media (Censo) 2011



Promedio de años de educación de las personas de 25 años y más por sexo (Censo) 2011

	Santa Clara de Olimar	Total País
Mujeres	6,9	9,2
Hombres	6,9	8,8
Total	6,9	9

Tasa de analfabetismo de la población de 15 años y más por sexo (Censo)

	Santa Clara de Olimar	Total País
Mujeres	2,2	1,2
Hombres	3	1,9
Total	2,6	1,5

Porcentaje de población de 25 años y más según máximo nivel educativo alcanzado (Censo) 2011

	Santa Clara de Olimar	Total País
Preescolar	0	0
Primaria común	57,4	34,4
Primaria especial	0,2	0,5
Ciclo básico	18,6	20,6
Bachillerato	12,4	18,3
Educación técnica	2,9	6,2
Magisterio o profesorado	1,9	3,4
Terciario no universitario	0,9	2,3
Universidad o similar	2,6	12,1
Postgrado	0	0,9
Nunca asistió	3,2	1,3
Total	100	100



Mercado Laboral

Tasa de actividad por sexo 2011

	Santa Clara de Olimar	Total País
Mujeres	41,8	53,1
Hombres	66,4	72,5
Total	53,7	62,2

Tasa de empleo por sexo 2011

	Santa Clara de Olimar	Total País
Mujeres	38,1	48,5
Hombres	65,2	69,3
Total	51,3	58,3

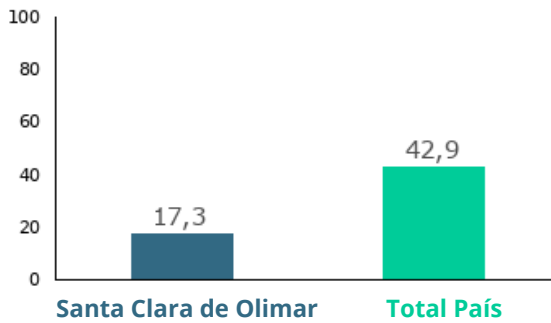
Tasa de desempleo por sexo 2011

	Santa Clara de Olimar	Total País
Mujeres	8,7	8,7
Hombres	1,8	4,4
Total	4,5	6,3



Tecnologías y comunicación

Porcentaje de hogares con conexión a internet 2011



Porcentaje de hogares que tienen PC o laptop 2011

