

San Gregorio de Polanco



Población

3.722



Departamento

Tacuarembó



Área

444,7 Km²



Alcalde

Mario Teixeira



Partido Político

Partido Nacional



Año de creación

2010

En base a datos del Censo 2011, el municipio cuenta con una población de 3.722 habitantes. La densidad de la población es de 8,4 hab/km², en tanto la densidad de Tacuarembó es de 5,8 hab/km². El 91,8% de la población del municipio es urbana, mayoritariamente tiene ascendencia étnica blanca (83,6%), la población afro o negra representa el 5% de la población.

La proporción de personas con al menos una NBI es de 46,2%, valor muy similar al promedio departamental (45,2%), aunque superior al promedio nacional (33,8%).

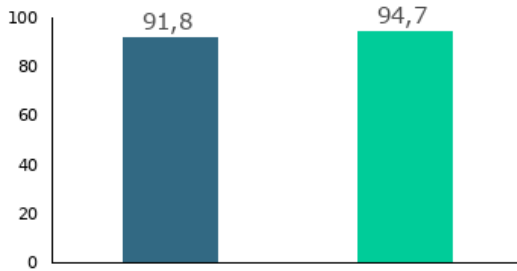
Los indicadores del mercado laboral del municipio presentan una situación desfavorable respecto al promedio departamental y nacional. El municipio tiene una tasa de actividad de 53,4%, una tasa de empleo de 49,7% y una tasa de desempleo de 6,9% (2011).

El 3,9% de la población de 15 años y más del municipio es analfabeta. A su vez, la tasa neta de asistencia (TNA) a educación primaria, es igual a la tasa nacional y sensiblemente superior a la tasa departamental. La TNA a educación media del municipio es sensiblemente superior tanto a la tasa departamental como a la nacional. El municipio tiene una TNA a educación primaria de 93,1%, para el departamento la TNA es 92,4%. Para educación media, la TNA es de 67,5% para el municipio, mientras que para el departamento es 66,5%.



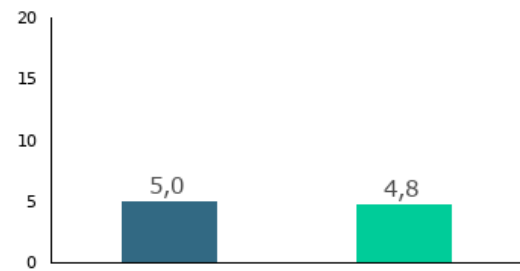
Demografía

Porcentaje de población urbana 2011



San Gregorio de Polanco Total País

Porcentaje de población afrodescendiente 2011



San Gregorio de Polanco Total País

Densidad de Población 2011

Entidad	Densidad
San Gregorio de Polanco	34
Total País	18,8

Población total por sexo y edad 2011

Edad	Mujeres	Hombres	Total
0 a 14	471	512	983
15 a 24	249	275	524
25 a 44	488	438	926
45 a 64	380	400	780
65 y más	257	252	509
Total	1.845	1.877	3.722

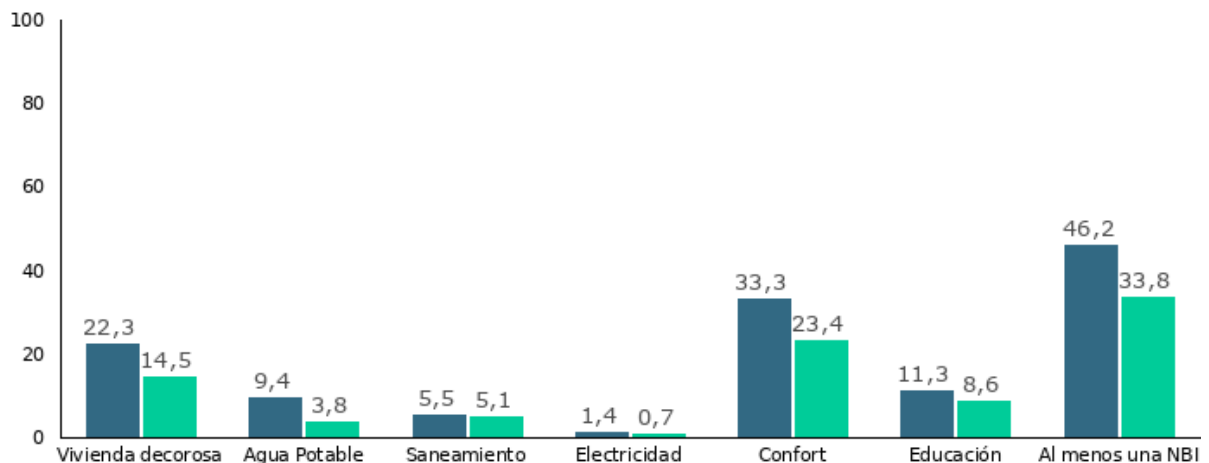
Porcentaje de población según lugar de nacimiento 2011

En esta localidad o paraje	74,6
En otra localidad o paraje de este departamento	13
En otro departamento	12
En otro país	0,5

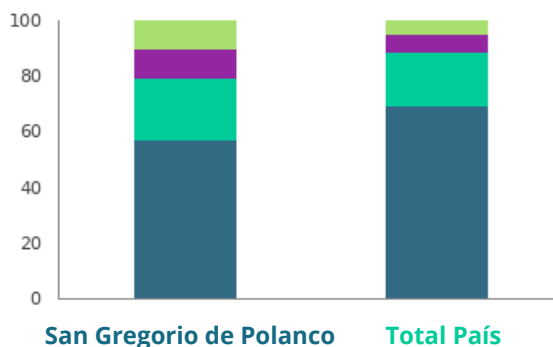


Ingresos y Bienestar

Porcentaje de personas con Necesidades Básicas Insatisfechas (NBI) en cada dimensión (Censo 2011)



Porcentaje de hogares según cantidad de Necesidades Básicas Insatisfechas (NBI) 2011



	San Gregorio de Polanco	Total País
Necesidades básicas satisfechas	57,4	69,3
Una NBI	22,3	19,6
Dos NBI	10,4	6,4
Tres y más NBI	9,9	4,7



Vivienda y hogares

Porcentaje de los hogares con evacuación del sistema sanitario por Red General 2011

San Gregorio de Polanco

8

Total País

58,6

Porcentaje de viviendas con acceso energía eléctrica por red general 2011

San Gregorio de Polanco

96,5

Total País

98,7

Distribución porcentual de las viviendas con origen del agua para de Red General 2011

San Gregorio de Polanco

92,1

Total País

93,8

Distribución porcentual de viviendas particulares desocupadas vacantes 2011

San Gregorio de Polanco

2,6

Total País

3,1

Distribución de los hogares según tipo de hogar unipersonal 2011

San Gregorio de Polanco

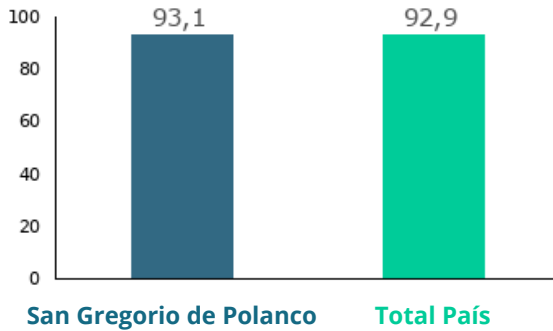
25,4

Total País

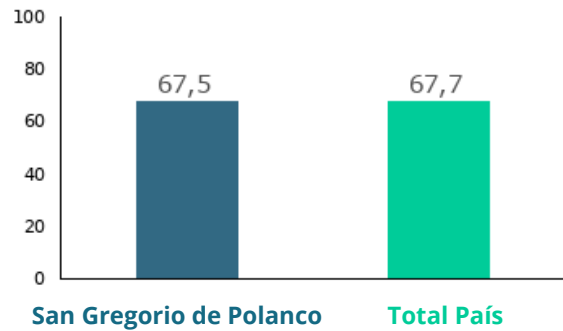
23,4



Tasa neta de asistencia de 6 a 11 años en educación escolar (Censo) 2011



Tasa neta de asistencia de 12 a 17 años en educación media (Censo) 2011



Promedio de años de educación de las personas de 25 años y más por sexo (Censo) 2011

	San Gregorio de Polanco	Total País
Mujeres	7	9,2
Hombres	6,5	8,8
Total	6,8	9

Tasa de analfabetismo de la población de 15 años y más por sexo (Censo)

	San Gregorio de Polanco	Total País
Mujeres	3,3	1,2
Hombres	4,5	1,9
Total	3,9	1,5

Porcentaje de población de 25 años y más según máximo nivel educativo alcanzado (Censo) 2011

	San Gregorio de Polanco	Total País
Preescolar	0	0
Primaria común	58,2	34,4
Primaria especial	0,2	0,5
Ciclo básico	18,8	20,6
Bachillerato	10,3	18,3
Educación técnica	4,1	6,2
Magisterio o profesorado	2,2	3,4
Terciario no universitario	0,8	2,3
Universidad o similar	2,2	12,1
Postgrado	0,1	0,9
Nunca asistió	3,1	1,3
Total	100	100



Mercado Laboral

Tasa de actividad por sexo 2011

	San Gregorio de Polanco	Total País
Mujeres	42,8	53,1
Hombres	64	72,5
Total	53,4	62,2

Tasa de empleo por sexo 2011

	San Gregorio de Polanco	Total País
Mujeres	37,8	48,5
Hombres	61,6	69,3
Total	49,7	58,3

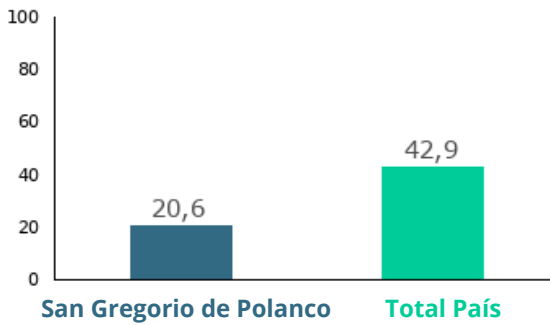
Tasa de desempleo por sexo 2011

	San Gregorio de Polanco	Total País
Mujeres	11,6	8,7
Hombres	3,7	4,4
Total	6,9	6,3



Tecnologías y comunicación

Porcentaje de hogares con conexión a internet 2011



Porcentaje de hogares que tienen PC o laptop 2011

