

# José Enrique Rodó



**Población**  
3.077



**Departamento**  
Soriano



**Área**  
396,3 Km<sup>2</sup>



**Alcalde**  
Washington Loitey



**Partido Político**  
Partido Nacional



**Año de creación**  
2015

En base a datos del Censo 2011, el municipio cuenta con una población de 3.077 habitantes. La densidad de la población es de 7,8 hab/km<sup>2</sup>, en tanto la densidad de Soriano es de 9,2 hab/km<sup>2</sup>. El 87% de la población del municipio es urbana, mayoritariamente tiene ascendencia étnica blanca (96,2%), la población afro o negra representa el 2,3% de la población.

La proporción de personas con al menos una NBI es de 27,1%, valor inferior al promedio departamental (38,9%) y nacional (33,8%).

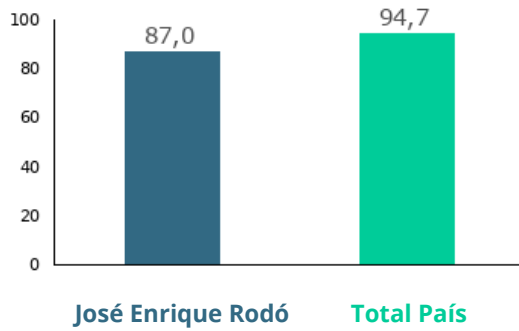
Los indicadores del mercado laboral del municipio presentan una situación favorable en relación tanto al promedio departamental como al promedio nacional. El municipio tiene una tasa de actividad de 65,5%, una tasa de empleo de 63,5% y una tasa de desempleo de 3,1% (2011).

El 2,3% de la población de 15 años y más del municipio es analfabeta. La tasa neta de asistencia (TNA) a educación primaria es inferior a la tasa departamental, pero similar a la tasa nacional. La TNA a educación media del municipio es inferior a las tasas departamental y nacional. El municipio tiene una TNA a educación primaria de 93,8%, para el país la TNA es 92,9%. Para educación media, la TNA es de 67% para el municipio, mientras que para el total país es 67,7%.

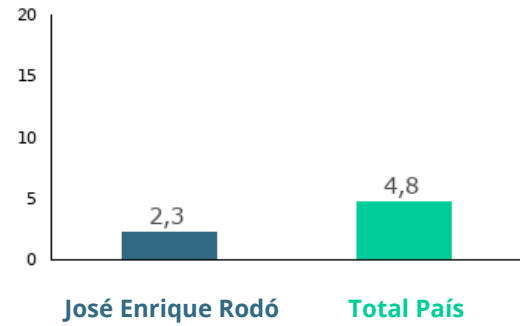


## Demografía

Porcentaje de población urbana 2011



Porcentaje de población afrodescendiente 2011



Densidad de Población 2011

José Enrique Rodó	7,8
Total País	18,8

Población total por sexo y edad 2011

Edad	Mujeres	Hombres	Total
0 a 14	318	342	660
15 a 24	231	216	447
25 a 44	380	385	765
45 a 64	346	363	709
65 y más	264	232	496
Total	1.539	1.538	3.077

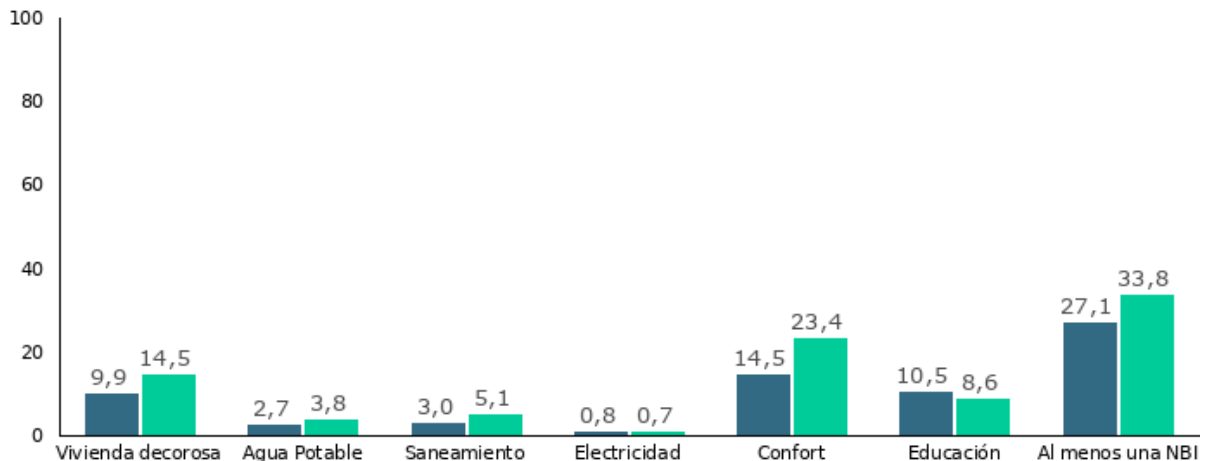
Porcentaje de población según lugar de nacimiento 2011

En esta localidad o paraje	52,2
En otra localidad o paraje de este departamento	33,5
En otro departamento	13,8
En otro país	0,6

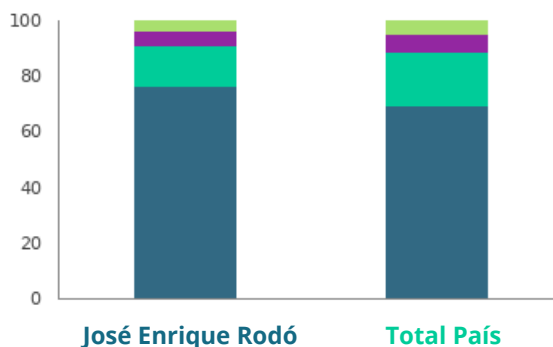


## Ingresos y Bienestar

Porcentaje de personas con Necesidades Básicas Insatisfechas (NBI) en cada dimensión (Censo 2011)



## Porcentaje de hogares según cantidad de Necesidades Básicas Insatisfechas (NBI) 2011



	José Enrique Rodó	Total País
Necesidades básicas satisfechas	76,4	69,3
Una NBI	14,8	19,6
Dos NBI	5,1	6,4
Tres y más NBI	3,7	4,7



## Vivienda y hogares

### Porcentaje de los hogares con evacuación del sistema sanitario por Red General 2011

José Enrique Rodó

**23,5**

Total País

**58,6**

### Porcentaje de viviendas con acceso energía eléctrica por red general 2011

José Enrique Rodó

**97,6**

Total País

**98,7**

### Distribución porcentual de las viviendas con origen del agua para de Red General 2011

José Enrique Rodó

**87,7**

Total País

**93,8**

### Distribución porcentual de viviendas particulares desocupadas vacantes 2011

José Enrique Rodó

**2,6**

Total País

**3,1**

### Distribución de los hogares según tipo de hogar unipersonal 2011

José Enrique Rodó

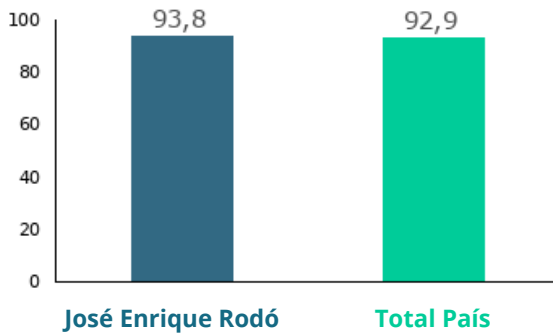
**26,8**

Total País

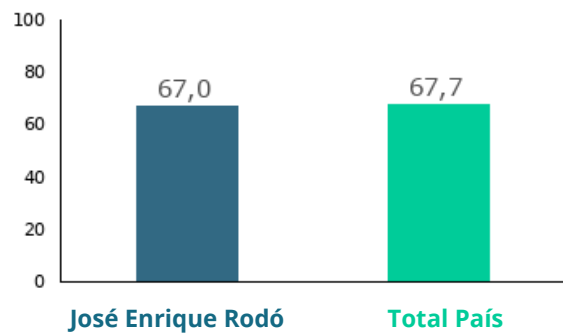
**23,4**



### Tasa neta de asistencia de 6 a 11 años en educación escolar (Censo) 2011



### Tasa neta de asistencia de 12 a 17 años en educación media (Censo) 2011



### Promedio de años de educación de las personas de 25 años y más por sexo (Censo) 2011

	José Enrique Rodó	Total País
Mujeres	7,5	9,2
Hombres	7	8,8
Total	7,3	9

### Tasa de analfabetismo de la población de 15 años y más por sexo (Censo)

	José Enrique Rodó	Total País
Mujeres	1,9	1,2
Hombres	2,7	1,9
Total	2,3	1,5

### Porcentaje de población de 25 años y más según máximo nivel educativo alcanzado (Censo) 2011

	José Enrique Rodó	Total País
Preescolar	0	0
Primaria común	50,7	34,4
Primaria especial	1,4	0,5
Ciclo básico	19,7	20,6
Bachillerato	16,3	18,3
Educación técnica	3,5	6,2
Magisterio o profesorado	2,9	3,4
Terciario no universitario	0,8	2,3
Universidad o similar	3	12,1
Postgrado	0,1	0,9
Nunca asistió	1,7	1,3
Total	100	100



## Mercado Laboral

### Tasa de actividad por sexo 2011

#### José Enrique Rodó Total País

Mujeres	54	53,1
Hombres	77,4	72,5
Total	65,5	62,2

### Tasa de empleo por sexo 2011

#### José Enrique Rodó Total País

Mujeres	50,5	48,5
Hombres	76,7	69,3
Total	63,5	58,3

### Tasa de desempleo por sexo 2011

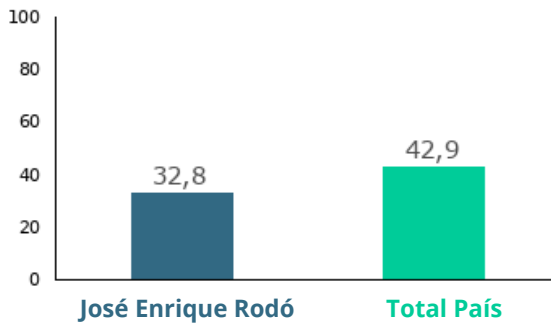
#### José Enrique Rodó Total País

Mujeres	6,4	8,7
Hombres	0,8	4,4
Total	3,1	6,3



## Tecnologías y comunicación

### Porcentaje de hogares con conexión a internet 2011



### Porcentaje de hogares que tienen PC o laptop 2011

