


Dolores

 **Población**
19.577

 **Departamento**
Soriano

 **Área**
413,7 Km²

 **Alcalde**
Juan Oronoz

 **Partido Político**
Partido Nacional

 **Año de creación**
2010

En base a datos del Censo 2011, el municipio cuenta con una población de 19.577 habitantes. La densidad de la población es de 47,3 hab/km², en tanto la densidad de Soriano es de 9,2 hab/km². El 98,3% de la población del municipio es urbana, mayoritariamente tiene ascendencia étnica blanca (94,3%), la población afro o negra representa el 1,6% de la población.

La proporción de personas con al menos una NBI es de 41,1%, valor superior al promedio departamental (38,9%), como al promedio nacional (33,8%).

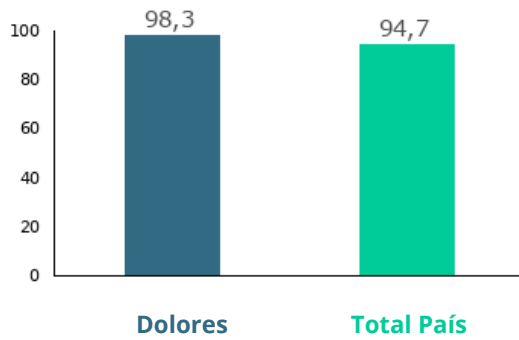
Los indicadores del mercado laboral del municipio presentan una situación similar al promedio departamental y desfavorable en relación al promedio nacional. El municipio tiene una tasa de actividad de 61%, una tasa de empleo de 57,9% y una tasa de desempleo de 5% (2011).

El 2,8% de la población de 15 años y más del municipio es analfabeta. La tasa neta de asistencia (TNA) a educación primaria es similar a la tasa departamental y ambas son superiores a la tasa nacional. La TNA a educación media del municipio es sensiblemente superior a las tasas departamental y nacional. El municipio tiene una TNA a educación primaria de 94,1%, para el país la TNA es 92,9%. Para educación media, la TNA es de 69,6% para el municipio, mientras que para el total país es 67,7%.

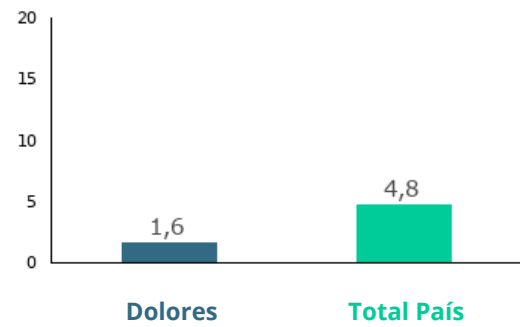


Demografía

Porcentaje de población urbana 2011



Porcentaje de población afrodescendiente 2011



Densidad de Población 2023

Dolores

Total País

Población total por sexo y edad 2011

Edad	Mujeres	Hombres	Total
0 a 14	2.232	2.319	4.551
15 a 24	1.475	1.568	3.043
25 a 44	2.646	2.635	5.281
45 a 64	2.081	2.024	4.105
65 y más	1.487	1.110	2.597
Total	9.921	9.656	19.577

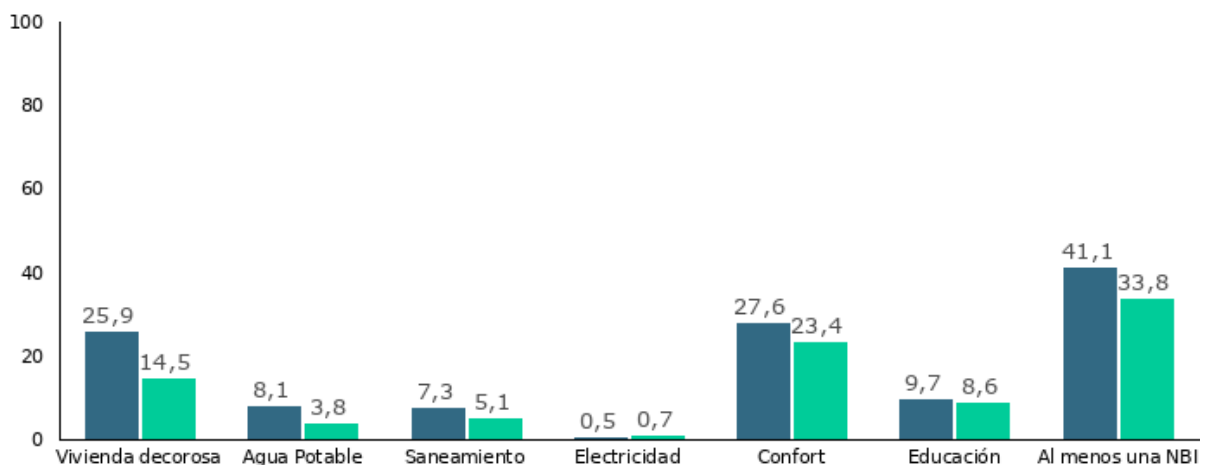
Porcentaje de población según lugar de nacimiento 2011

En esta localidad o paraje	79,5
En otra localidad o paraje de este departamento	11,4
En otro departamento	8,1
En otro país	1

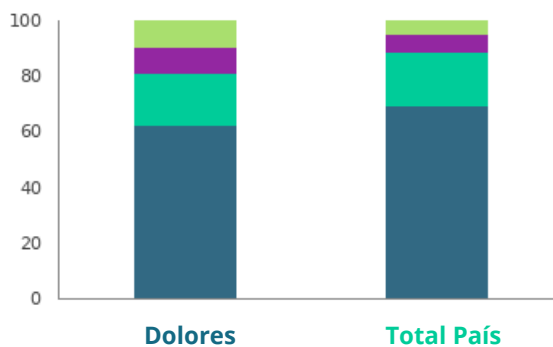


Ingresos y Bienestar

Porcentaje de personas con Necesidades Básicas Insatisfechas (NBI) en cada dimensión (Censo 2011)



Porcentaje de hogares según cantidad de Necesidades Básicas Insatisfechas (NBI) 2011



Necesidades básicas satisfechas	Dolores	Total País
Una NBI	19	19,6
Dos NBI	9,3	6,4
Tres y más NBI	9,1	4,7



Vivienda y hogares

Porcentaje de los hogares con evacuación del sistema sanitario por Red General 2011

Dolores
41,5
Total País
58,6

Porcentaje de viviendas con acceso energía eléctrica por red general 2011

Dolores
99
Total País
98,7

Distribución porcentual de las viviendas con origen del agua para de Red General 2011

Dolores
90,8
Total País
93,8

Distribución porcentual de viviendas particulares desocupadas vacantes 2011

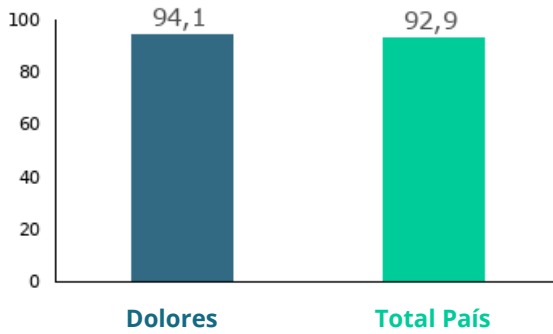
Dolores
2,5
Total País
3,1

Distribución de los hogares según tipo de hogar unipersonal 2011

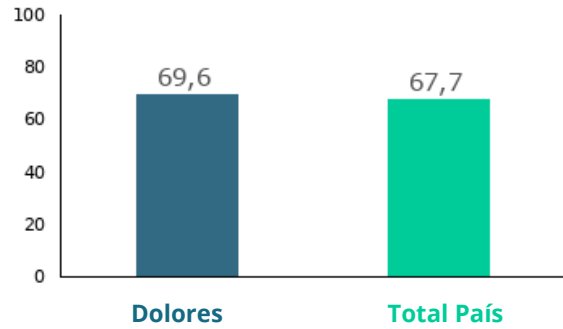
Dolores
20
Total País
23,4



Tasa neta de asistencia de 6 a 11 años en educación escolar (Censo) 2011



Tasa neta de asistencia de 12 a 17 años en educación media (Censo) 2011



Promedio de años de educación de las personas de 25 años y más por sexo (Censo) 2011

	Dolores	Total País
Mujeres	8,3	9,2
Hombres	7,5	8,8
Total	7,9	9

Tasa de analfabetismo de la población de 15 años y más por sexo (Censo)

	Dolores	Total País
Mujeres	1,9	1,2
Hombres	3,8	1,9
Total	2,8	1,5

Porcentaje de población de 25 años y más según máximo nivel educativo alcanzado (Censo) 2011

	Dolores	Total País
Preescolar	0	0
Primaria común	38,6	34,4
Primaria especial	0,9	0,5
Ciclo básico	27,9	20,6
Bachillerato	17,8	18,3
Educación técnica	3,7	6,2
Magisterio o profesorado	3,2	3,4
Terciario no universitario	1,4	2,3
Universidad o similar	4,2	12,1
Postgrado	0,3	0,9
Nunca asistió	1,9	1,3
Total	100	100



Mercado Laboral

Tasa de actividad por sexo 2011

	Dolores	Total País
Mujeres	48,5	53,1
Hombres	74	72,5
Total	61	62,2

Tasa de empleo por sexo 2011

	Dolores	Total País
Mujeres	44,7	48,5
Hombres	71,7	69,3
Total	57,9	58,3

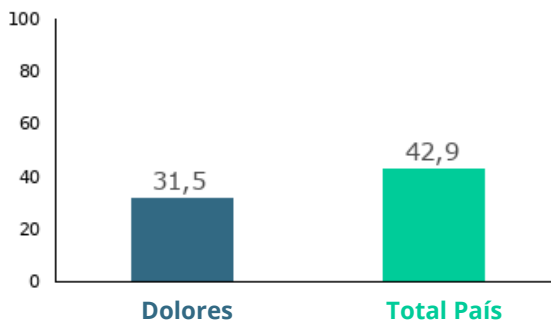
Tasa de desempleo por sexo 2011

	Dolores	Total País
Mujeres	7,8	8,7
Hombres	3,1	4,4
Total	5	6,3



Tecnologías y comunicación

Porcentaje de hogares con conexión a internet
2011



Porcentaje de hogares que tienen PC o laptop
2011

