

Cardona



Población

5.029



Departamento

Soriano



Área

356,1 Km²



Alcalde

Ruben Valentín



Partido Político

Partido Nacional



Año de creación

2010

En base a datos del Censo 2011, el municipio cuenta con una población de 5.029 habitantes. La densidad de la población es de 14,1 hab/km², en tanto la densidad de Soriano es muy similar al municipio, ascendiendo a 9,2 hab/km². El 91,5% de la población del municipio es urbana, mayoritariamente tiene ascendencia étnica blanca (94,2%), la población afro o negra representa el 2,2% de la población.

La proporción de personas con al menos una NBI es de 27,8%, valor inferior al promedio departamental (38,9%), como al promedio nacional (33,8%).

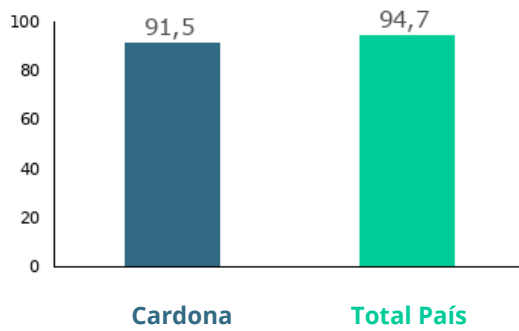
Las tasas de actividad y empleo del municipio presentan una situación favorable respecto al promedio departamental y similar al promedio nacional. En cuanto al desempleo, el municipio tiene menor tasa que el departamento y el promedio nacional. El municipio tiene una tasa de actividad de 64,9%, una tasa de empleo de 62,2% y una tasa de desempleo de 4,2% (2011).

El 1,2% de la población de 15 años y más del municipio es analfabeta. A su vez, la tasa neta de asistencia (TNA) a educación primaria es similar a la tasa nacional, ambas inferiores a la tasa departamental. La TNA a educación media del municipio es superior tanto a la tasa departamental como a la tasa nacional. El municipio tiene una TNA a educación primaria de 92,4%, mientras que la nacional es 92,9%. Para educación media, la TNA es de 71,5% para el municipio y 67,7% para el total país.

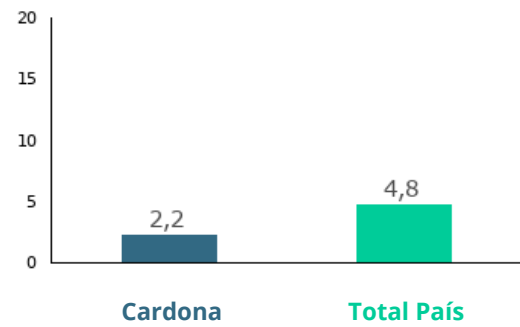


Demografía

Porcentaje de población urbana 2011



Porcentaje de población afrodescendiente 2011



Densidad de Población 2011

Cardona	14,1
Total País	18,8

Población total por sexo y edad 2011

Edad	Mujeres	Hombres	Total
0 a 14	496	504	1.000
15 a 24	301	350	651
25 a 44	652	635	1.287
45 a 64	583	528	1.111
65 y más	581	399	980
Total	2.613	2.416	5.029

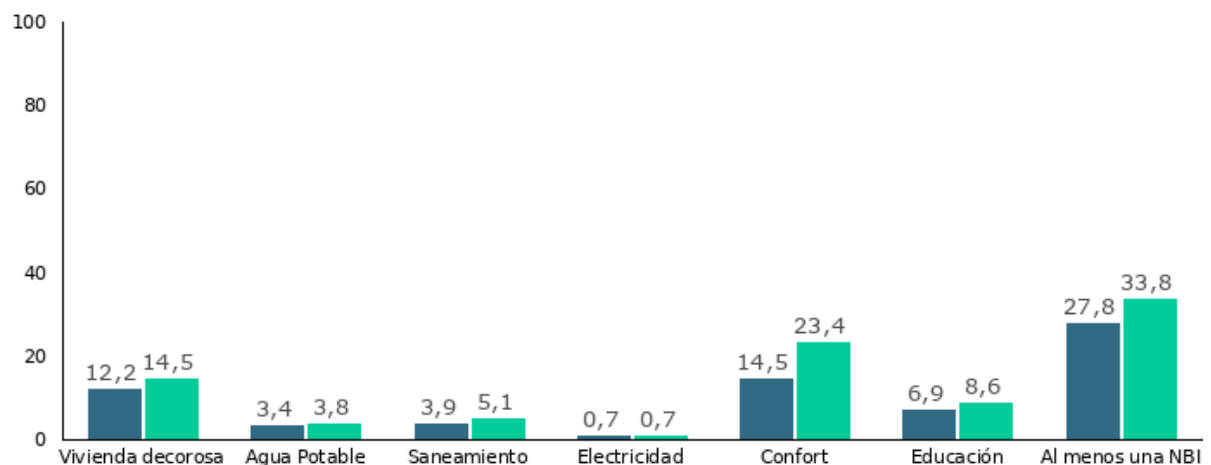
Porcentaje de población según lugar de nacimiento 2011

En esta localidad o paraje	52,2
En otra localidad o paraje de este departamento	20,5
En otro departamento	26,6
En otro país	0,7

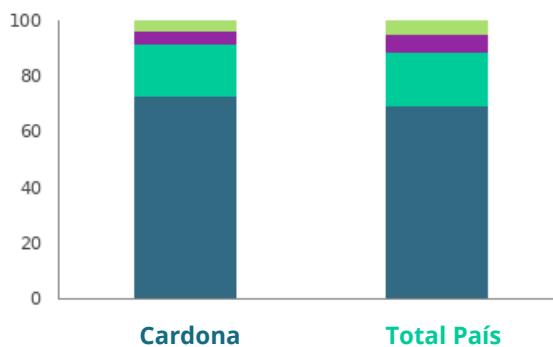


Ingresos y Bienestar

Porcentaje de personas con Necesidades Básicas Insatisfechas (NBI) en cada dimensión (Censo 2011)



Porcentaje de hogares según cantidad de Necesidades Básicas Insatisfechas (NBI) 2011



Necesidades básicas satisfechas	Cardona	Total País
Una NBI	18,9	19,6
Dos NBI	4,6	6,4
Tres y más NBI	3,6	4,7



Vivienda y hogares

Porcentaje de los hogares con evacuación del sistema sanitario por Red General 2011

Cardona

41,7

Total País

58,6

Porcentaje de viviendas con acceso energía eléctrica por red general 2011

Cardona

98,8

Total País

98,7

Distribución porcentual de las viviendas con origen del agua para de Red General 2011

Cardona

92,1

Total País

93,8

Distribución porcentual de viviendas particulares desocupadas vacantes 2011

Cardona

3,2

Total País

3,1

Distribución de los hogares según tipo de hogar unipersonal 2011

Cardona

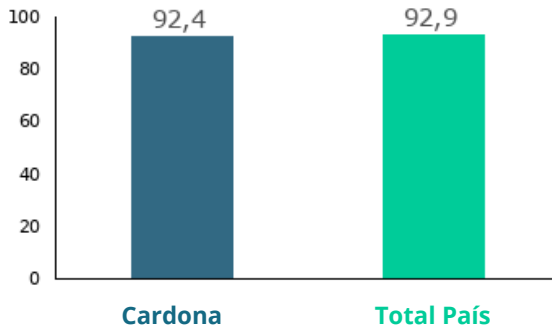
28,3

Total País

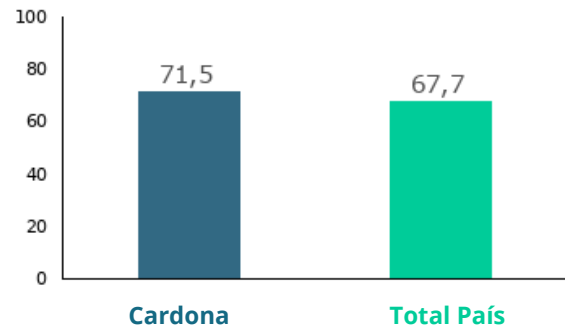
23,4



Tasa neta de asistencia de 6 a 11 años en educación escolar (Censo) 2011



Tasa neta de asistencia de 12 a 17 años en educación media (Censo) 2011



Promedio de años de educación de las personas de 25 años y más por sexo (Censo) 2011

	Cardona	Total País
Mujeres	8,5	9,2
Hombres	7,9	8,8
Total	8,2	9

Tasa de analfabetismo de la población de 15 años y más por sexo (Censo)

	Cardona	Total País
Mujeres	0,4	1,2
Hombres	2,1	1,9
Total	1,2	1,5

Porcentaje de población de 25 años y más según máximo nivel educativo alcanzado (Censo) 2011

	Cardona	Total País
Preescolar	0	0
Primaria común	41,8	34,4
Primaria especial	0,5	0,5
Ciclo básico	19,5	20,6
Bachillerato	18,1	18,3
Educación técnica	6,1	6,2
Magisterio o profesorado	4,1	3,4
Terciario no universitario	1,9	2,3
Universidad o similar	5,6	12,1
Postgrado	0,6	0,9
Nunca asistió	1,8	1,3
Total	100	100



Mercado Laboral

Tasa de actividad por sexo 2011

	Cardona	Total País
Mujeres	53,7	53,1
Hombres	77,3	72,5
Total	64,9	62,2

Tasa de empleo por sexo 2011

	Cardona	Total País
Mujeres	50,6	48,5
Hombres	75	69,3
Total	62,2	58,3

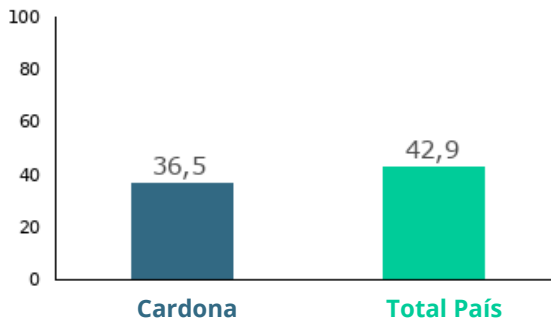
Tasa de desempleo por sexo 2011

	Cardona	Total País
Mujeres	5,8	8,7
Hombres	3	4,4
Total	4,2	6,3



Tecnologías y comunicación

Porcentaje de hogares con conexión a internet 2011



Porcentaje de hogares que tienen PC o laptop 2011

