

Rodriguez



Población

4.849



Departamento

San José



Área

1.167,3 Km²



Alcalde

Alfredo Barreiro



Partido Político

Partido Nacional



Año de creación

2015

En base a datos del Censo 2011, el municipio cuenta con una población de 4.849 habitantes. La densidad de la población es de 4,2 hab/km², en tanto la densidad de San José es de 21,7 hab/km². Un 56,8% de la población del municipio es urbana, mayoritariamente tiene ascendencia étnica blanca (97,2%), la población afro o negra representa el 1,7% de la población.

La proporción de personas con al menos una NBI es de 29%, valor inferior tanto al promedio del departamento (35,7%), como al promedio nacional (33,8%).

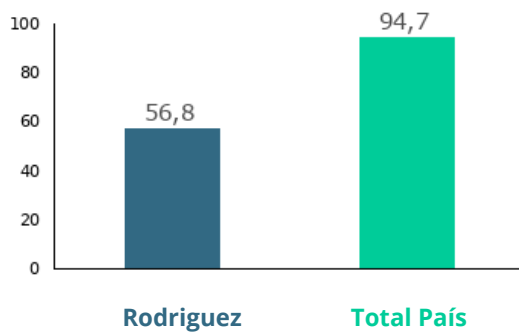
Los indicadores del mercado laboral del municipio presentan una situación más desfavorable en los indicadores de actividad y empleo en relación al departamento como al promedio nacional. El municipio tiene una tasa de actividad de 57,9% y una tasa de empleo de 56,8%. La tasa de desempleo es significativamente menor al promedio departamental y nacional con un 1,9% (2011).

El 2,6% de la población de 15 años y más del municipio es analfabeta. A su vez, la tasa neta de asistencia (TNA) a educación primaria es de 93,3%, este porcentaje es levemente inferior al promedio departamental que asciende a 94%. Por otro lado, la TNA a educación media del municipio es mayor al promedio departamental y nacional, alcanzando el 69,2%.

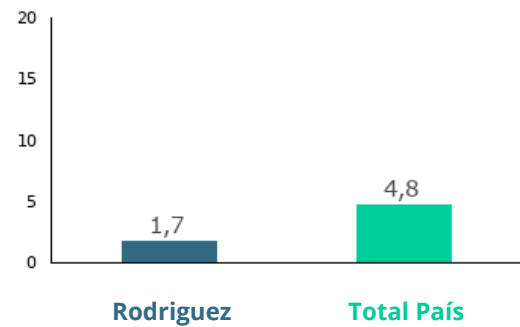


Demografía

Porcentaje de población urbana 2011



Porcentaje de población afrodescendiente 2011



Densidad de Población 2011

Rodriguez	4,2
Total País	18,8

Población total por sexo y edad 2011

Edad	Mujeres	Hombres	Total
0 a 14	506	485	991
15 a 24	307	332	639
25 a 44	611	715	1.326
45 a 64	534	548	1.082
65 y más	442	369	811
Total	2.400	2.449	4.849

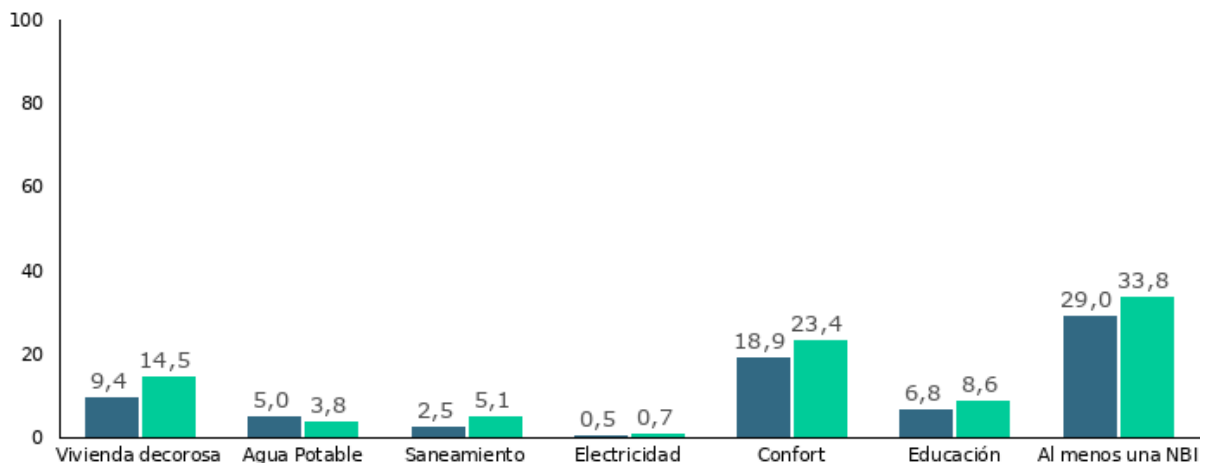
Porcentaje de población según lugar de nacimiento 2011

En esta localidad o paraje	46,4
En otra localidad o paraje de este departamento	33,9
En otro departamento	18,9
En otro país	0,8

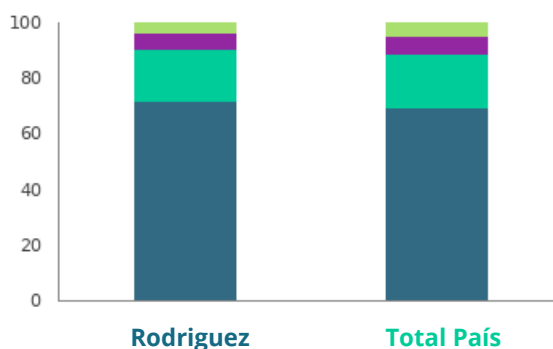


Ingresos y Bienestar

Porcentaje de personas con Necesidades Básicas Insatisfechas (NBI) en cada dimensión (Censo 2011)



Porcentaje de hogares según cantidad de Necesidades Básicas Insatisfechas (NBI) 2011



Necesidades básicas satisfechas	Rodriguez	Total País
Una NBI	18,5	19,6
Dos NBI	5,8	6,4
Tres y más NBI	3,8	4,7



Vivienda y hogares

Porcentaje de los hogares con evacuación del sistema sanitario por Red General 2011

Rodriguez

18,9

Total País

58,6

Porcentaje de viviendas con acceso energía eléctrica por red general 2011

Rodriguez

99

Total País

98,7

Distribución porcentual de las viviendas con origen del agua para de Red General 2011

Rodriguez

60,3

Total País

93,8

Distribución porcentual de viviendas particulares desocupadas vacantes 2011

Rodriguez

4

Total País

3,1

Distribución de los hogares según tipo de hogar unipersonal 2011

Rodriguez

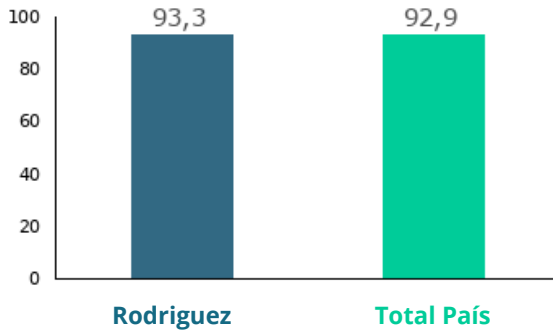
23,1

Total País

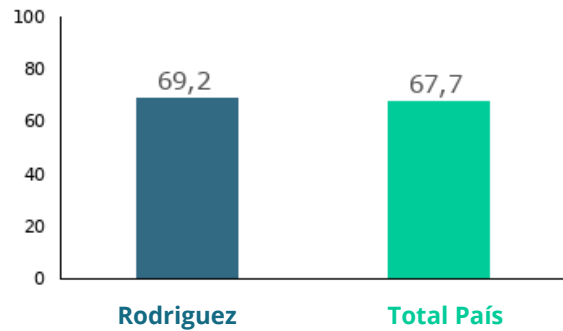
23,4



Tasa neta de asistencia de 6 a 11 años en educación escolar (Censo) 2011



Tasa neta de asistencia de 12 a 17 años en educación media (Censo) 2011



Promedio de años de educación de las personas de 25 años y más por sexo (Censo) 2011

	Rodriguez	Total País
Mujeres	7	9,2
Hombres	6,5	8,8
Total	6,7	9

Tasa de analfabetismo de la población de 15 años y más por sexo (Censo)

	Rodriguez	Total País
Mujeres	1,8	1,2
Hombres	3,3	1,9
Total	2,6	1,5

Porcentaje de población de 25 años y más según máximo nivel educativo alcanzado (Censo) 2011

	Rodriguez	Total País
Preescolar	0	0
Primaria común	60,2	34,4
Primaria especial	0,3	0,5
Ciclo básico	15,3	20,6
Bachillerato	12,2	18,3
Educación técnica	4	6,2
Magisterio o profesorado	2,2	3,4
Terciario no universitario	0,6	2,3
Universidad o similar	2,4	12,1
Postgrado	0,2	0,9
Nunca asistió	2,7	1,3
Total	100	100



Mercado Laboral

Tasa de actividad por sexo 2011

	Rodriguez	Total País
Mujeres	43,8	53,1
Hombres	71,6	72,5
Total	57,9	62,2

Tasa de empleo por sexo 2011

	Rodriguez	Total País
Mujeres	42,1	48,5
Hombres	71,1	69,3
Total	56,8	58,3

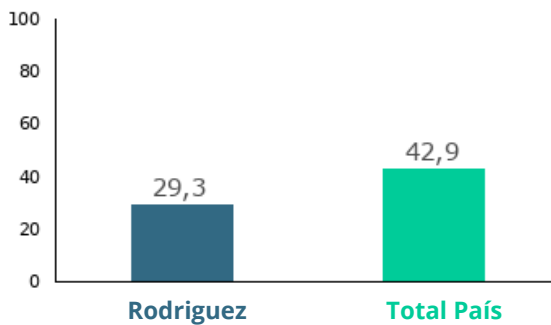
Tasa de desempleo por sexo 2011

	Rodriguez	Total País
Mujeres	3,9	8,7
Hombres	0,6	4,4
Total	1,9	6,3



Tecnologías y comunicación

Porcentaje de hogares con conexión a internet
2011



Porcentaje de hogares que tienen PC o laptop
2011

