

Ecilda Paullier



Población

5.025



Departamento

San José



Área

694,7 Km²



Alcalde

Leonardo Giménez



Partido Político

Partido Nacional



Año de creación

2015

En base a datos del Censo 2011, el municipio cuenta con una población de 5.025 habitantes. La densidad de la población es de 7,2 hab/km², en tanto la densidad de San José es de 21,7 hab/km². Un 60,3% de la población del municipio es urbana, mayoritariamente tiene ascendencia étnica blanca (97,9%), la población afro o negra representa el 1,4% de la población.

La proporción de personas con al menos una NBI es de 37%, valor superior tanto al promedio del departamento (35,7%), como al promedio nacional (33,8%).

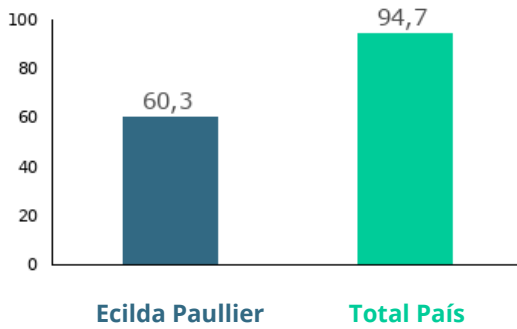
Los indicadores del mercado laboral del municipio presentan una situación más favorable en las tasas de actividad, empleo y desempleo respecto al departamento y al promedio nacional. El municipio tiene una tasa de actividad de 64,1%, una tasa de empleo de 62,9% y una tasa de desempleo de 2% (2011).

El 1,6% de la población de 15 años y más del municipio es analfabeta. A su vez, la tasa neta de asistencia (TNA) a educación primaria, es similar a la departamental, y ambas mayores a la del total país. El municipio tiene una TNA a educación primaria de 93,9%, mientras que la nacional es 92,9%. La TNA a educación media del municipio es menor a la departamental y nacional, éste es de 61,8% para el municipio y 67,7% para el país.

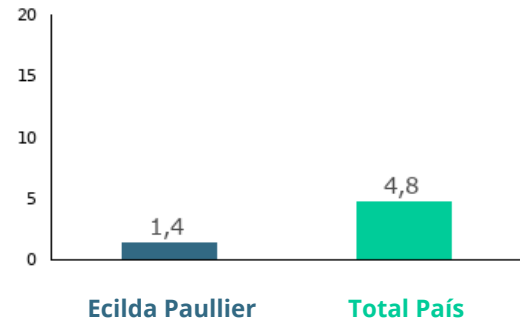


Demografía

Porcentaje de población urbana 2011



Porcentaje de población afrodescendiente 2011



Densidad de Población 2011

Ecilda Paullier	7,2
Total País	18,8

Población total por sexo y edad 2011

Edad	Mujeres	Hombres	Total
0 a 14	536	504	1.040
15 a 24	326	429	755
25 a 44	615	683	1.298
45 a 64	551	617	1.168
65 y más	401	363	764
Total	2.429	2.596	5.025

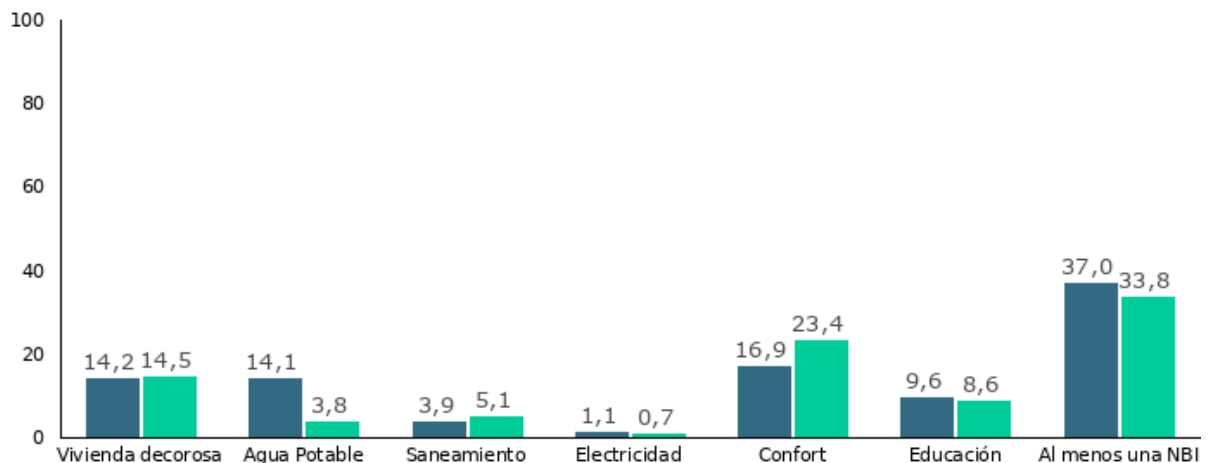
Porcentaje de población según lugar de nacimiento 2011

En esta localidad o paraje	54,6
En otra localidad o paraje de este departamento	24,5
En otro departamento	19,5
En otro país	1,4

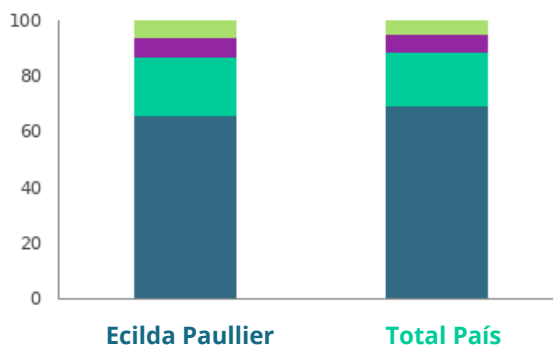


Ingresos y Bienestar

Porcentaje de personas con Necesidades Básicas Insatisfechas (NBI) en cada dimensión (Censo 2011)



Porcentaje de hogares según cantidad de Necesidades Básicas Insatisfechas (NBI) 2011



	Ecilda Paullier	Total País
Necesidades básicas satisfechas	65,9	69,3
Una NBI	21,2	19,6
Dos NBI	6,8	6,4
Tres y más NBI	6,1	4,7



Vivienda y hogares

Porcentaje de los hogares con evacuación del sistema sanitario por Red General 2011

Ecilda Paullier

20,5

Total País

58,6

Porcentaje de viviendas con acceso energía eléctrica por red general 2011

Ecilda Paullier

97,8

Total País

98,7

Distribución porcentual de las viviendas con origen del agua para de Red General 2011

Ecilda Paullier

58,9

Total País

93,8

Distribución porcentual de viviendas particulares desocupadas vacantes 2011

Ecilda Paullier

4,4

Total País

3,1

Distribución de los hogares según tipo de hogar unipersonal 2011

Ecilda Paullier

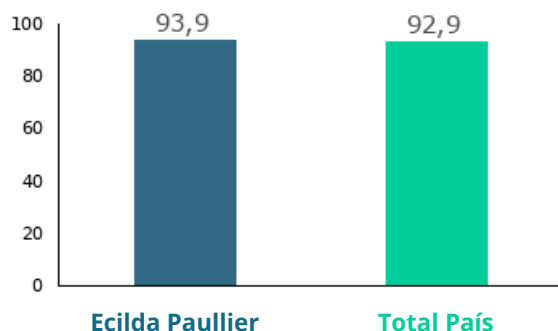
22

Total País

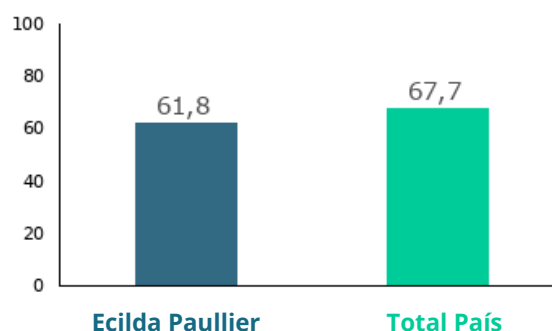
23,4



Tasa neta de asistencia de 6 a 11 años en educación escolar (Censo) 2011



Tasa neta de asistencia de 12 a 17 años en educación media (Censo) 2011



Promedio de años de educación de las personas de 25 años y más por sexo (Censo) 2011

	Ecilda Paullier	Total País
Mujeres	7,3	9,2
Hombres	6,7	8,8
Total	7	9

Tasa de analfabetismo de la población de 15 años y más por sexo (Censo)

	Ecilda Paullier	Total País
Mujeres	1	1,2
Hombres	2,1	1,9
Total	1,6	1,5

Porcentaje de población de 25 años y más según máximo nivel educativo alcanzado (Censo) 2011

	Ecilda Paullier	Total País
Preescolar	0	0
Primaria común	57,8	34,4
Primaria especial	0,8	0,5
Ciclo básico	18,5	20,6
Bachillerato	12,5	18,3
Educación técnica	3,9	6,2
Magisterio o profesorado	2,3	3,4
Terciario no universitario	0,9	2,3
Universidad o similar	2	12,1
Postgrado	0,1	0,9
Nunca asistió	1,2	1,3
Total	100	100



Mercado Laboral

Tasa de actividad por sexo 2011

	Ecilda Paullier	Total País
Mujeres	51,6	53,1
Hombres	75,5	72,5
Total	64,1	62,2

Tasa de empleo por sexo 2011

	Ecilda Paullier	Total País
Mujeres	49,7	48,5
Hombres	74,8	69,3
Total	62,9	58,3

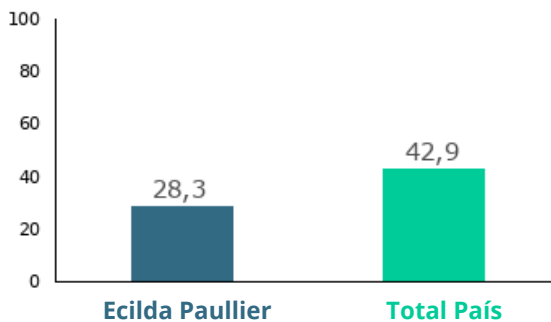
Tasa de desempleo por sexo 2011

	Ecilda Paullier	Total País
Mujeres	3,6	8,7
Hombres	0,9	4,4
Total	2	6,3



Tecnologías y comunicación

Porcentaje de hogares con conexión a internet
2011



Porcentaje de hogares que tienen PC o laptop
2011

