

Libertad



Población

14.326



Departamento

San José



Área

441,9 Km2



Alcalde

Matías Santos



Partido Político

Partido Nacional



Año de creación

2010

En base a los datos del Censo 2011, el municipio cuenta con una población de 14.326 habitantes. La densidad de la población es de 32,4 hab/km², en tanto la densidad de San José es de 21,7 hab/km². Un 76,5% de la población del municipio es urbana, mayoritariamente tiene ascendencia étnica blanca (95,3%), la población afro o negra representa el 1,8% de la población.

La proporción de personas con al menos una NBI es de 29,5%, valor inferior tanto al promedio del departamento (35,7%), como al promedio nacional (33,8%).

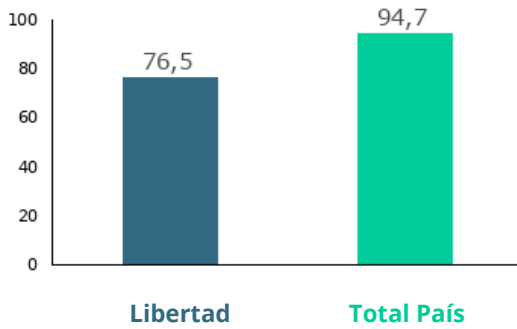
Los indicadores del mercado laboral del municipio presentan una situación favorable en relación tanto al departamento como al promedio nacional, en las tasas de actividad, empleo y desempleo. El municipio tiene una tasa de actividad de 67,4%, una tasa de empleo de 64,4% y una tasa de desempleo de 4,4% (2011).

El 1,8% de la población de 15 años y más del municipio es analfabeta. A su vez, la tasa neta de asistencia (TNA) a educación primaria, es similar a la departamental, y ambas mayores a la del total país. La TNA a educación media presenta igual comportamiento. El municipio tiene una TNA a educación primaria de 93,8%, mientras que la nacional es 92,9%. Para educación media, la TNA es de 65,7% para el municipio y 66% para el país.

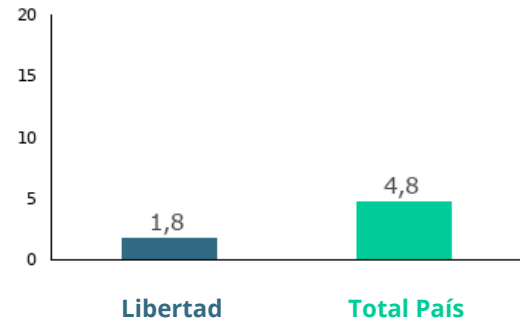


Demografía

Porcentaje de población urbana 2011



Porcentaje de población afrodescendiente 2011



Densidad de Población 2011

Libertad	32,4
Total País	18,8

Población total por sexo y edad 2011

Edad	Mujeres	Hombres	Total
0 a 14	1.423	1.415	2.838
15 a 24	960	1.219	2.179
25 a 44	1.829	2.637	4.466
45 a 64	1.495	1.564	3.059
65 y más	1.006	778	1.784
Total	6.713	7.613	14.326

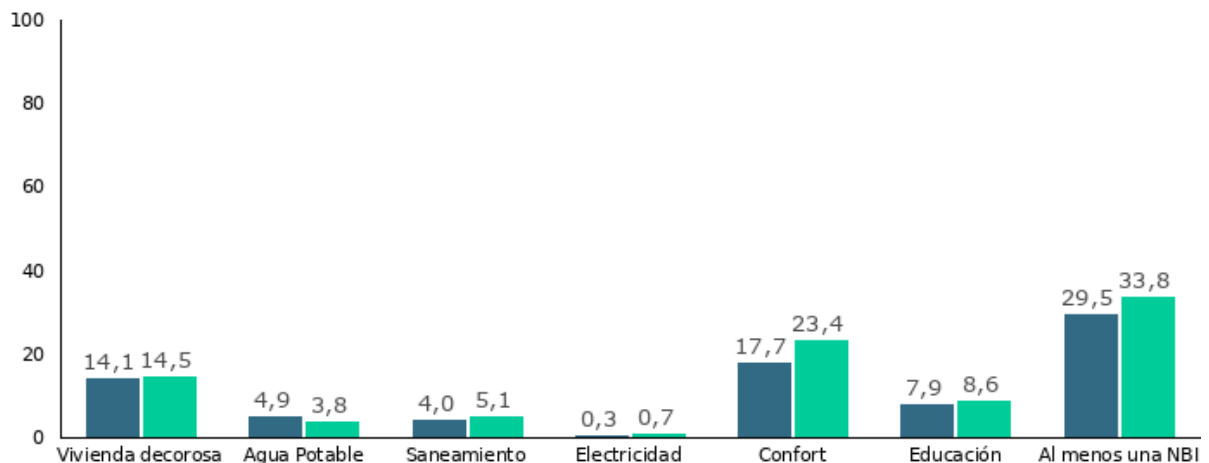
Porcentaje de población según lugar de nacimiento 2011

En esta localidad o paraje	59,2
En otra localidad o paraje de este departamento	24,1
En otro departamento	15,8
En otro país	1

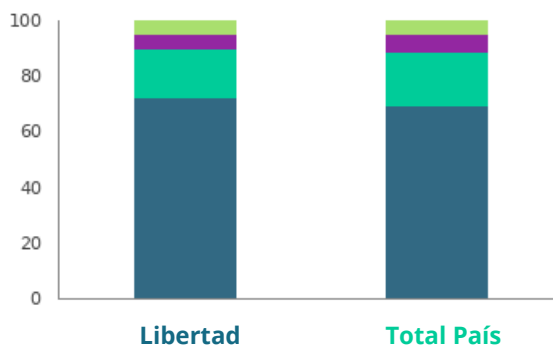


Ingresos y Bienestar

Porcentaje de personas con Necesidades Básicas Insatisfechas (NBI) en cada dimensión (Censo 2011)



Porcentaje de hogares según cantidad de Necesidades Básicas Insatisfechas (NBI) 2011



Necesidades básicas satisfechas	Libertad	Total País
Una NBI	17,4	19,6
Dos NBI	5,3	6,4
Tres y más NBI	4,8	4,7



Vivienda y hogares

Porcentaje de los hogares con evacuación del sistema sanitario por Red General 2011

Libertad
54,3
 Total País
58,6

Porcentaje de viviendas con acceso energía eléctrica por red general 2011

Libertad
99,5
 Total País
98,7

Distribución porcentual de las viviendas con origen del agua para de Red General 2011

Libertad
84,1
 Total País
93,8

Distribución porcentual de viviendas particulares desocupadas vacantes 2011

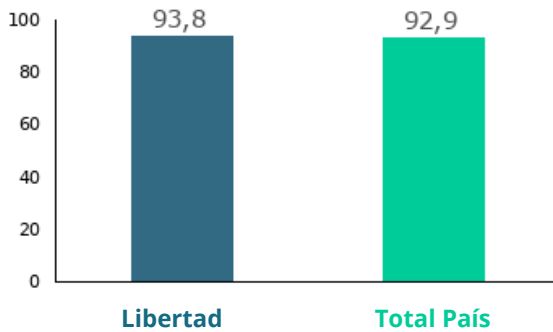
Libertad
2,4
 Total País
3,1

Distribución de los hogares según tipo de hogar unipersonal 2011

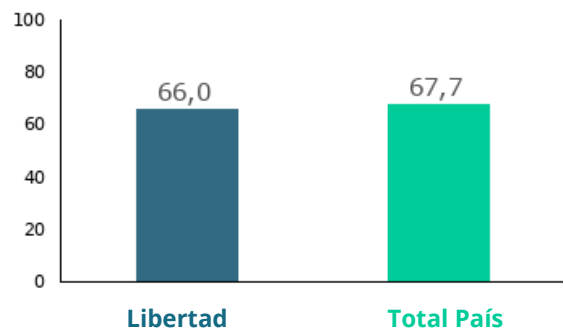
Libertad
22,3
 Total País
23,4



Tasa neta de asistencia de 6 a 11 años en educación escolar (Censo) 2011



Tasa neta de asistencia de 12 a 17 años en educación media (Censo) 2011



Promedio de años de educación de las personas de 25 años y más por sexo (Censo) 2011

	Libertad	Total País
Mujeres	7,9	9,2
Hombres	7,3	8,8
Total	7,6	9

Tasa de analfabetismo de la población de 15 años y más por sexo (Censo)

	Libertad	Total País
Mujeres	1,3	1,2
Hombres	2,4	1,9
Total	1,8	1,5

Porcentaje de población de 25 años y más según máximo nivel educativo alcanzado (Censo) 2011

	Libertad	Total País
Preescolar	0	0
Primaria común	45,5	34,4
Primaria especial	0,6	0,5
Ciclo básico	22,9	20,6
Bachillerato	15,2	18,3
Educación técnica	5,4	6,2
Magisterio o profesorado	1,9	3,4
Terciario no universitario	1,4	2,3
Universidad o similar	4,7	12,1
Postgrado	0,2	0,9
Nunca asistió	2,1	1,3
Total	100	100



Mercado Laboral

Tasa de actividad por sexo 2011

	Libertad	Total País
Mujeres	57,2	53,1
Hombres	78,1	72,5
Total	67,4	62,2

Tasa de empleo por sexo 2011

	Libertad	Total País
Mujeres	53,3	48,5
Hombres	76,1	69,3
Total	64,4	58,3

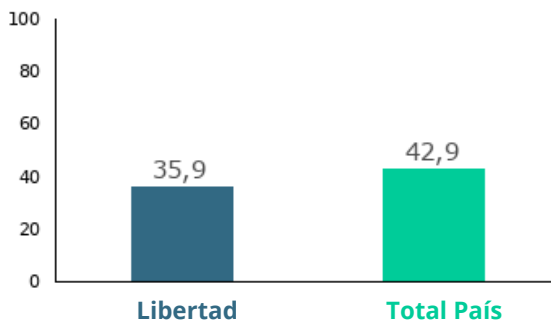
Tasa de desempleo por sexo 2011

	Libertad	Total País
Mujeres	6,9	8,7
Hombres	2,6	4,4
Total	4,4	6,3



Tecnologías y comunicación

Porcentaje de hogares con conexión a internet
2011



Porcentaje de hogares que tienen PC o laptop
2011

