

Ciudad del Plata



Población

32.154



Departamento

San José



Área

125,8 Km²



Alcalde

Marianita Fonseca



Partido Político

Partido Nacional



Año de creación

2010

En base a datos del Censo 2011, el municipio cuenta con una población de 32.154 habitantes. La densidad de la población es de 255,6 hab/km², en tanto la densidad de San José es de 21,7 hab/km². Un 97,2% de la población del municipio es urbana, mayoritariamente tiene ascendencia étnica blanca (88,6%), la población afro o negra representa el 6% de la población.

La proporción de personas con al menos una NBI es de 46,8%, valor superior tanto al promedio del departamento (35,7%), como al promedio nacional (33,8%).

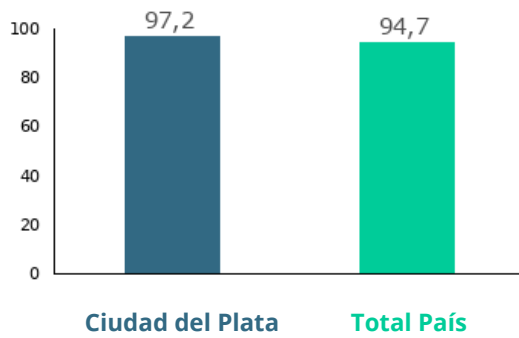
Los indicadores del mercado laboral del municipio presentan una situación similar en relación al departamento, pero desfavorable en relación al promedio nacional, en las tasas de actividad y empleo. La tasa de desempleo por su parte es ampliamente superior tanto a la tasa departamental como a la nacional. El municipio tiene una tasa de actividad de 63,5%, una tasa de empleo de 57,6% y una tasa de desempleo de 9,2% (2011).

El 1,5% de la población de 15 años y más del municipio es analfabeta. A su vez, la tasa neta de asistencia (TNA) a educación primaria del municipio, es muy similar a la departamental, y ambas mayores a la del total país. La TNA a educación media, por su parte es inferior tanto a la tasa departamental, como a la nacional. El municipio tiene una TNA a educación primaria de 94,3%, mientras que la nacional es 92,9%. Para educación media, la TNA es de 62,8% para el municipio y 67,7% para el país.

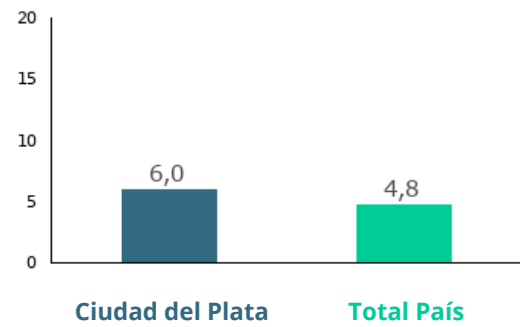


Demografía

Porcentaje de población urbana 2011



Porcentaje de población afrodescendiente 2011



Densidad de Población 2011

Ciudad del Plata	255,6
Total País	18,8

Población total por sexo y edad 2011

Edad	Mujeres	Hombres	Total
0 a 14	4.363	4.484	8.847
15 a 24	2.749	2.735	5.484
25 a 44	4.479	4.261	8.740
45 a 64	3.104	2.998	6.102
65 y más	1.733	1.248	2.981
Total	16.428	15.726	32.154

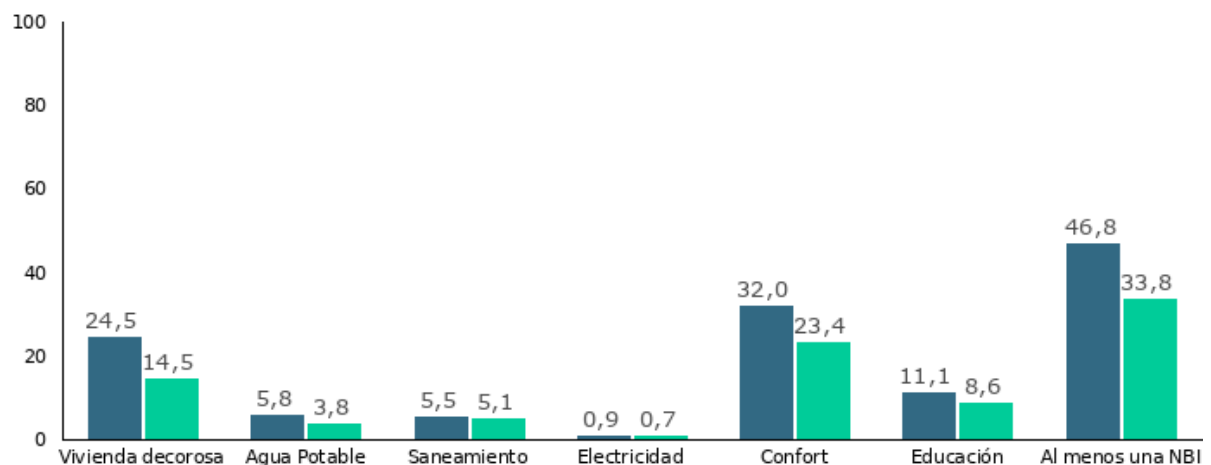
Porcentaje de población según lugar de nacimiento 2011

En esta localidad o paraje	41
En otra localidad o paraje de este departamento	6,2
En otro departamento	50,8
En otro país	2,1

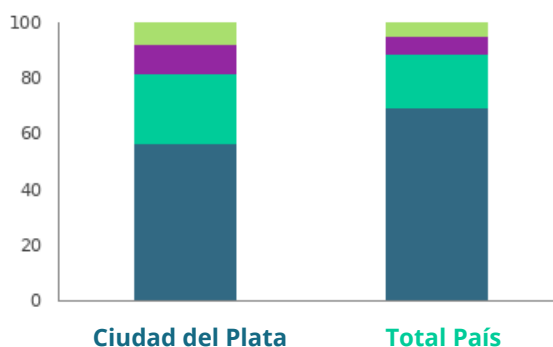


Ingresos y Bienestar

Porcentaje de personas con Necesidades Básicas Insatisfechas (NBI) en cada dimensión (Censo 2011)



Porcentaje de hogares según cantidad de Necesidades Básicas Insatisfechas (NBI) 2011



Necesidades básicas satisfechas	Ciudad del Plata	Total País
Una NBI	25,5	19,6
Dos NBI	10,3	6,4
Tres y más NBI	7,6	4,7



Vivienda y hogares

Porcentaje de los hogares con evacuación del sistema sanitario por Red General 2011

Ciudad del Plata

0

Total País

58,6

Porcentaje de viviendas con acceso energía eléctrica por red general 2011

Ciudad del Plata

99

Total País

98,7

Distribución porcentual de las viviendas con origen del agua para de Red General 2011

Ciudad del Plata

85,1

Total País

93,8

Distribución porcentual de viviendas particulares desocupadas vacantes 2011

Ciudad del Plata

3,3

Total País

3,1

Distribución de los hogares según tipo de hogar unipersonal 2011

Ciudad del Plata

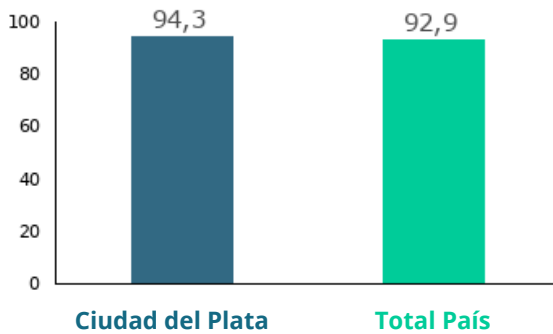
18,9

Total País

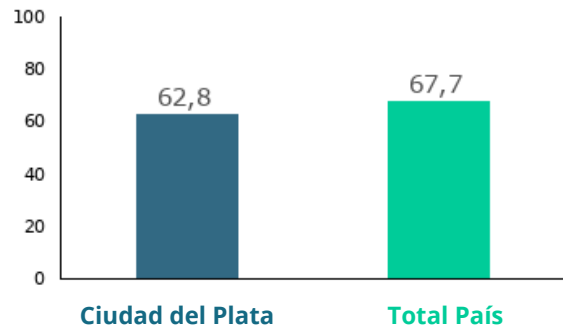
23,4



Tasa neta de asistencia de 6 a 11 años en educación escolar (Censo) 2011



Tasa neta de asistencia de 12 a 17 años en educación media (Censo) 2011



Promedio de años de educación de las personas de 25 años y más por sexo (Censo) 2011

	Ciudad del Plata	Total País
Mujeres	7,7	9,2
Hombres	7,5	8,8
Total	7,6	9

Tasa de analfabetismo de la población de 15 años y más por sexo (Censo)

	Ciudad del Plata	Total País
Mujeres	1,2	1,2
Hombres	1,7	1,9
Total	1,5	1,5

Porcentaje de población de 25 años y más según máximo nivel educativo alcanzado (Censo) 2011

	Ciudad del Plata	Total País
Preescolar	0	0
Primaria común	42,5	34,4
Primaria especial	0,5	0,5
Ciclo básico	28,9	20,6
Bachillerato	14,9	18,3
Educación técnica	6,4	6,2
Magisterio o profesorado	1	3,4
Terciario no universitario	0,9	2,3
Universidad o similar	3,4	12,1
Postgrado	0,1	0,9
Nunca asistió	1,4	1,3
Total	100	100



Mercado Laboral

Tasa de actividad por sexo 2011

	Ciudad del Plata	Total País
Mujeres	52,5	53,1
Hombres	75,2	72,5
Total	63,5	62,2

Tasa de empleo por sexo 2011

	Ciudad del Plata	Total País
Mujeres	45,2	48,5
Hombres	70,9	69,3
Total	57,6	58,3

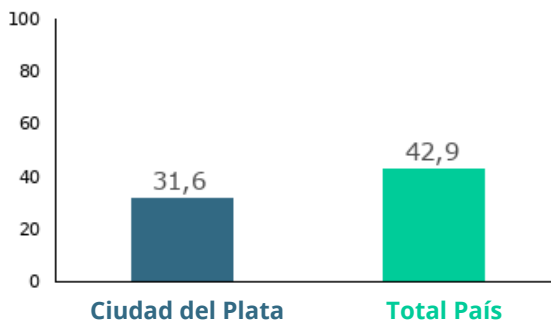
Tasa de desempleo por sexo 2011

	Ciudad del Plata	Total País
Mujeres	14	8,7
Hombres	5,7	4,4
Total	9,2	6,3



Tecnologías y comunicación

Porcentaje de hogares con conexión a internet 2011



Porcentaje de hogares que tienen PC o laptop 2011

