

Tranqueras



Población

8.190



Departamento

Rivera



Área

976,6 Km²



Alcalde

Milton Gómez



Partido Político

Partido Colorado



Año de creación

2010

En base a datos del Censo 2011, el municipio cuenta con una población de 8.190 habitantes. La densidad de la población es de 8,4 hab/km², en tanto la densidad de Rivera asciende a 11 hab/km². Un 91,3% de la población del municipio es urbana, mayoritariamente tiene ascendencia étnica blanca (80,3%), la población afro o negra representa el 13,1% de la población.

La proporción de personas con al menos una NBI es de 47%, valor superior respecto al promedio del departamento (45,4%), y al promedio nacional (33,8%).

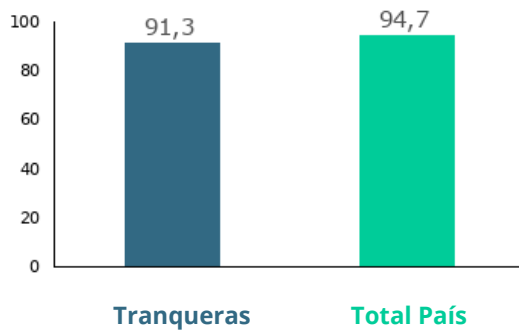
Los indicadores del mercado laboral del municipio presentan una situación desfavorable en relación al departamento y al promedio nacional, en las tasas de actividad y empleo. La tasa de desempleo es menor tanto a la tasa departamental como a la nacional. El municipio tiene una tasa de actividad de 52,6%, una tasa de empleo de 50,2% y una tasa de desempleo de 4,7% (2011).

El 5,3% de la población de 15 años y más del municipio es analfabeta. A su vez, la tasa neta de asistencia (TNA) a educación primaria, es levemente superior a la TNA departamental y a la TNA nacional. Por su parte, la TNA a educación media es inferior a la TNA departamental y a la nacional. El municipio tiene una TNA a educación primaria de 94,5%, mientras que la nacional es 92,9%. Para educación media, la TNA es de 56,8% para el municipio y 67,7% para el total país.

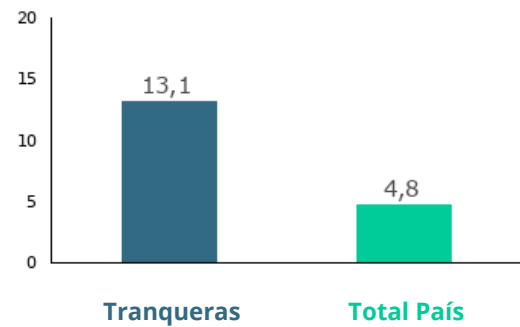


Demografía

Porcentaje de población urbana 2011



Porcentaje de población afrodescendiente 2011



Densidad de Población 2011

Tranqueras	8,4
Total País	18,8

Población total por sexo y edad 2011

Edad	Mujeres	Hombres	Total
0 a 14	1.089	1.171	2.260
15 a 24	707	731	1.438
25 a 44	1.012	983	1.995
45 a 64	748	855	1.603
65 y más	490	404	894
Total	4.046	4.144	8.190

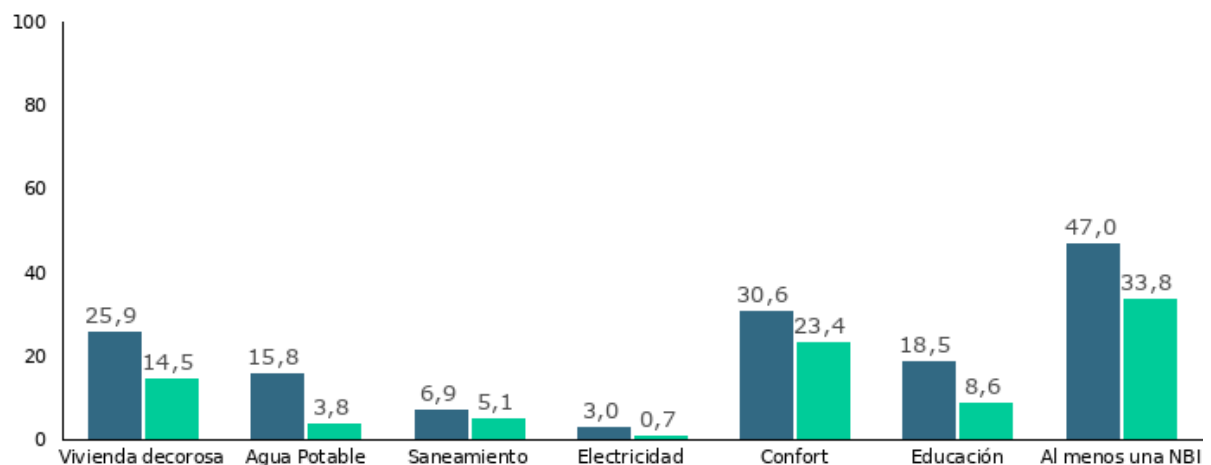
Porcentaje de población según lugar de nacimiento 2011

En esta localidad o paraje	65
En otra localidad o paraje de este departamento	18,8
En otro departamento	15,4
En otro país	0,8

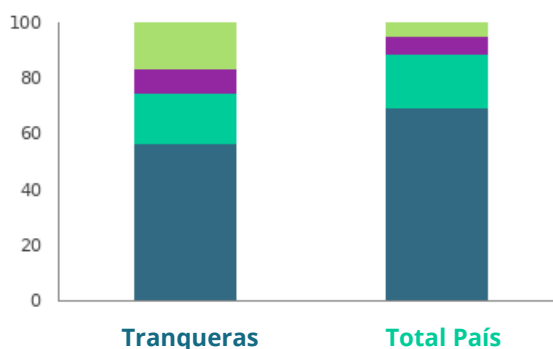


Ingresos y Bienestar

Porcentaje de personas con Necesidades Básicas Insatisfechas (NBI) en cada dimensión (Censo 2011)



Porcentaje de hogares según cantidad de Necesidades Básicas Insatisfechas (NBI) 2011



Necesidades básicas satisfechas	Tranqueras	Total País
Una NBI	18,6	19,6
Dos NBI	8,8	6,4
Tres y más NBI	16,1	4,7



Vivienda y hogares

Porcentaje de los hogares con evacuación del sistema sanitario por Red General 2011

Tranqueras

10,2

Total País

58,6

Porcentaje de viviendas con acceso energía eléctrica por red general 2011

Tranqueras

95,1

Total País

98,7

Distribución porcentual de las viviendas con origen del agua para de Red General 2011

Tranqueras

86,4

Total País

93,8

Distribución porcentual de viviendas particulares desocupadas vacantes 2011

Tranqueras

4,4

Total País

3,1

Distribución de los hogares según tipo de hogar unipersonal 2011

Tranqueras

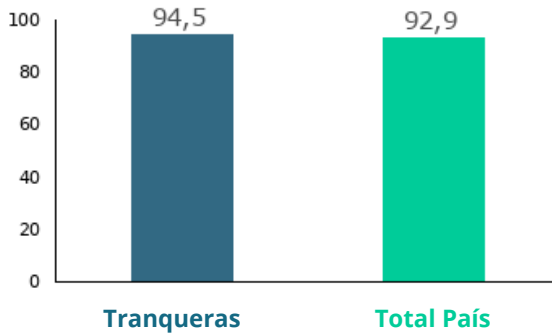
21

Total País

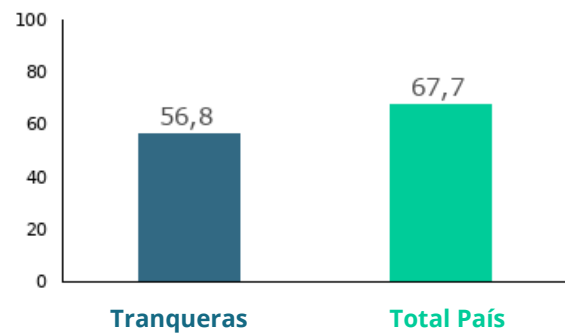
23,4



Tasa neta de asistencia de 6 a 11 años en educación escolar (Censo) 2011



Tasa neta de asistencia de 12 a 17 años en educación media (Censo) 2011



Promedio de años de educación de las personas de 25 años y más por sexo (Censo) 2011

	Tranqueras	Total País
Mujeres	6,4	9,2
Hombres	5,9	8,8
Total	6,1	9

Tasa de analfabetismo de la población de 15 años y más por sexo (Censo)

	Tranqueras	Total País
Mujeres	4,4	1,2
Hombres	6,3	1,9
Total	5,3	1,5

Porcentaje de población de 25 años y más según máximo nivel educativo alcanzado (Censo) 2011

	Tranqueras	Total País
Preescolar	0,3	0
Primaria común	63,3	34,4
Primaria especial	1,3	0,5
Ciclo básico	14,9	20,6
Bachillerato	9,8	18,3
Educación técnica	1,8	6,2
Magisterio o profesorado	2,1	3,4
Terciario no universitario	0,7	2,3
Universidad o similar	1,1	12,1
Postgrado	0	0,9
Nunca asistió	4,6	1,3
Total	100	100



Mercado Laboral

Tasa de actividad por sexo 2011

	Tranqueras	Total País
Mujeres	33,3	53,1
Hombres	71,8	72,5
Total	52,6	62,2

Tasa de empleo por sexo 2011

	Tranqueras	Total País
Mujeres	30,1	48,5
Hombres	70,1	69,3
Total	50,2	58,3

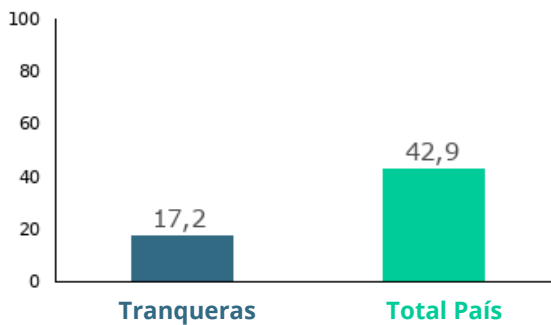
Tasa de desempleo por sexo 2011

	Tranqueras	Total País
Mujeres	9,6	8,7
Hombres	2,4	4,4
Total	4,7	6,3



Tecnologías y comunicación

Porcentaje de hogares con conexión a internet
2011



Porcentaje de hogares que tienen PC o laptop
2011

