

# Chapicuy



## Población

1.382



## Departamento

Paysandú



## Área

1.043,6 Km<sup>2</sup>



## Alcalde

Milton Laurencena



## Partido Político

Partido Nacional



## Año de creación

2015

En base a los datos del Censo 2011, el municipio cuenta con una población de 1.382 habitantes. La densidad de la población es de 1,3 hab/km<sup>2</sup>, en tanto la densidad de Paysandú es de 8,1 hab/km<sup>2</sup>. Un 59,6% de la población del municipio es urbana, mayoritariamente tiene ascendencia étnica blanca (93,8%), la población afro o negra representa el 3,6% de la población.

La proporción de personas con al menos una NBI es de 36,1%, valor inferior al promedio del departamento (41,4%), aunque superior al promedio nacional (33,8%).

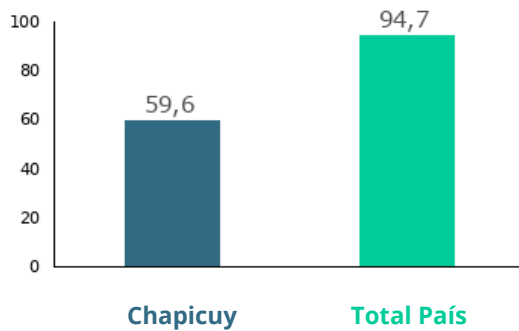
Los indicadores del mercado laboral del municipio presentan una situación favorable en relación al departamento y al promedio nacional, en las tasas de actividad, empleo y desempleo. El municipio tiene una tasa de actividad de 65,4%, una tasa de empleo de 63,7% y una tasa de desempleo de 2,6% (2011).

El 1,9% de la población de 15 años y más del municipio es analfabeta. A su vez, la tasa neta de asistencia (TNA) a educación primaria es superior a la tasa departamental y nacional. La TNA a educación media, es inferior a la tasa departamental, así como a la tasa nacional. El municipio tiene una TNA a educación primaria de 95,8%, mientras que la nacional es 92,9%. Para educación media, la TNA es de 57,5% para el municipio y 67,7% para el país.

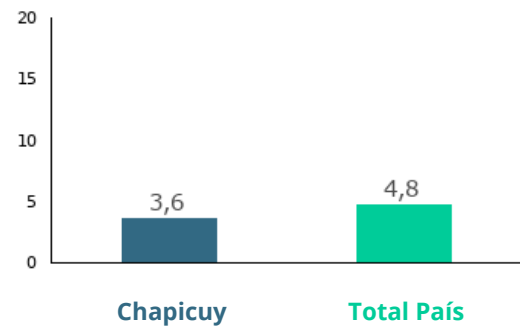


## Demografía

Porcentaje de población urbana 2011



Porcentaje de población afrodescendiente 2011



Densidad de Población 2011

Chapicuy	1,3
Total País	18,8

Población total por sexo y edad 2011

Edad	Mujeres	Hombres	Total
0 a 14	187	202	389
15 a 24	98	105	203
25 a 44	187	191	378
45 a 64	126	160	286
65 y más	54	72	126
Total	652	730	1.382

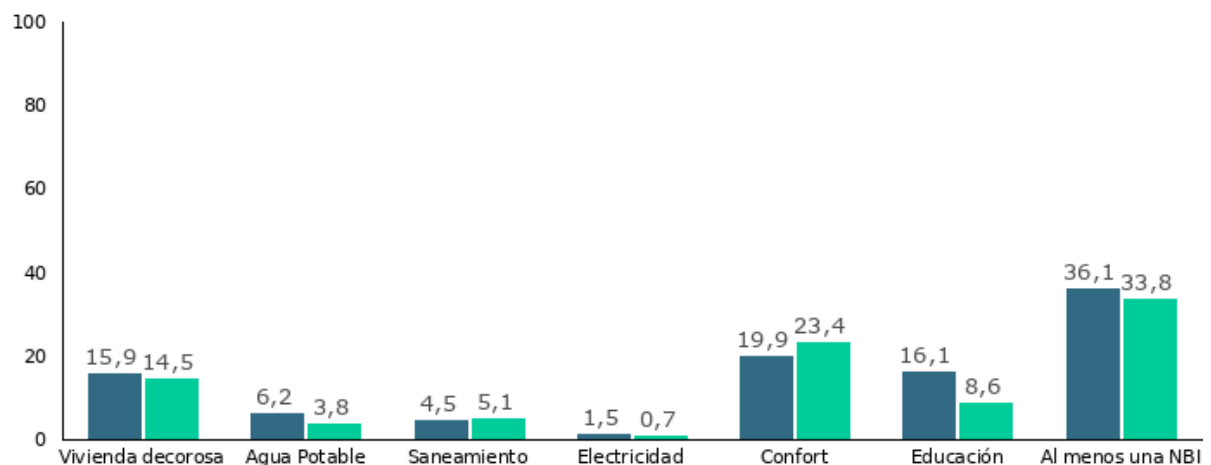
Porcentaje de población según lugar de nacimiento 2011

En esta localidad o paraje	48,3
En otra localidad o paraje de este departamento	16,5
En otro departamento	33,7
En otro país	1,5

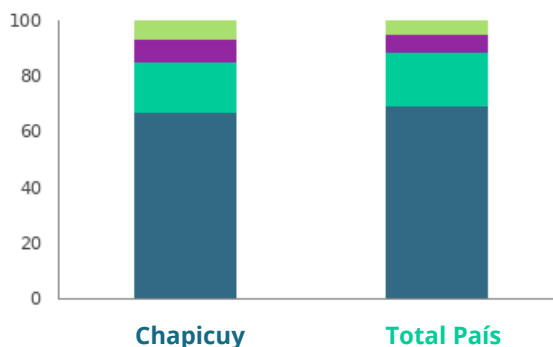


## Ingresos y Bienestar

Porcentaje de personas con Necesidades Básicas Insatisfechas (NBI) en cada dimensión (Censo 2011)



## Porcentaje de hogares según cantidad de Necesidades Básicas Insatisfechas (NBI) 2011



	Chapicuy	Total País
Necesidades básicas satisfechas	67	69,3
Una NBI	18,2	19,6
Dos NBI	8,3	6,4
Tres y más NBI	6,5	4,7



## Vivienda y hogares

### Porcentaje de los hogares con evacuación del sistema sanitario por Red General 2011

Chapicuy

**39,5**

Total País

**58,6**

### Porcentaje de viviendas con acceso energía eléctrica por red general 2011

Chapicuy

**96,2**

Total País

**98,7**

### Distribución porcentual de las viviendas con origen del agua para de Red General 2011

Chapicuy

**50,9**

Total País

**93,8**

### Distribución porcentual de viviendas particulares desocupadas vacantes 2011

Chapicuy

**2,6**

Total País

**3,1**

### Distribución de los hogares según tipo de hogar unipersonal 2011

Chapicuy

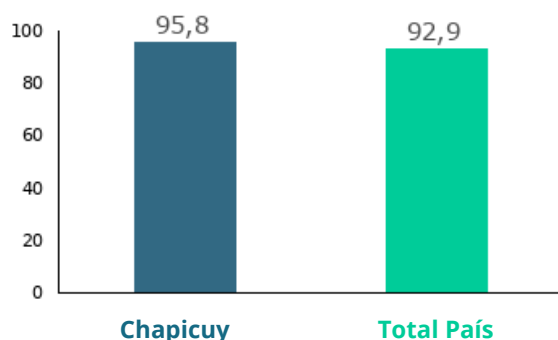
**14,8**

Total País

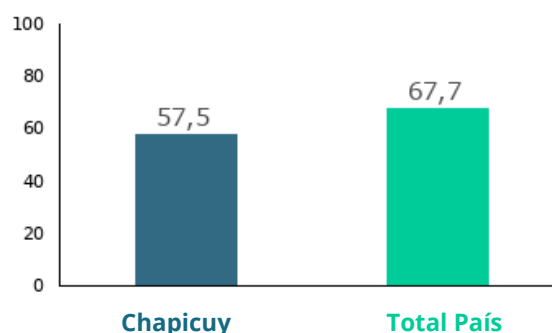
**23,4**



**Tasa neta de asistencia de 6 a 11 años en educación escolar (Censo) 2011**



**Tasa neta de asistencia de 12 a 17 años en educación media (Censo) 2011**



**Promedio de años de educación de las personas de 25 años y más por sexo (Censo) 2011**

	Chapiçuy	Total País
Mujeres	7,2	9,2
Hombres	6,5	8,8
Total	6,8	9

**Tasa de analfabetismo de la población de 15 años y más por sexo (Censo)**

	Chapiçuy	Total País
Mujeres	1,1	1,2
Hombres	2,7	1,9
Total	1,9	1,5

**Porcentaje de población de 25 años y más según máximo nivel educativo alcanzado (Censo) 2011**

	Chapiçuy	Total País
Preescolar	0	0
Primaria común	59,6	34,4
Primaria especial	0,6	0,5
Ciclo básico	21	20,6
Bachillerato	10,8	18,3
Educación técnica	1,5	6,2
Magisterio o profesorado	1,4	3,4
Terciario no universitario	1,5	2,3
Universidad o similar	1,7	12,1
Postgrado	0	0,9
Nunca asistió	1,9	1,3
Total	100	100



## Mercado Laboral

Tasa de actividad por sexo 2011

	Chapicuy	Total País
Mujeres	44,7	53,1
Hombres	84	72,5
Total	65,4	62,2

Tasa de empleo por sexo 2011

	Chapicuy	Total País
Mujeres	41,8	48,5
Hombres	83,4	69,3
Total	63,7	58,3

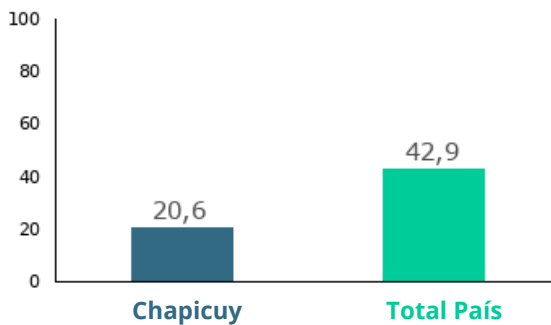
Tasa de desempleo por sexo 2011

	Chapicuy	Total País
Mujeres	6,5	8,7
Hombres	0,7	4,4
Total	2,6	6,3



## Tecnologías y comunicación

Porcentaje de hogares con conexión a internet  
2011



Porcentaje de hogares que tienen PC o laptop  
2011

