

Guichón



Población

6.860



Departamento

Paysandú



Área

1.670,1 Km²



Alcalde

María de Lourdes Suarez



Partido Político

Partido Nacional



Año de creación

2010

En base a datos del Censo 2011, el municipio cuenta con una población de 6.860 habitantes. La densidad de la población es de 4,1 hab/km², en tanto la densidad de Paysandú es de 8,1 hab/km². Un 94,3% de la población del municipio es urbana, mayoritariamente tiene ascendencia étnica blanca (91,2%), la población afro o negra representa el 3,6% de la población.

La proporción de personas con al menos una NBI es de 41,8%, valor muy similar al promedio del departamento (41,4%), y ambas superiores al promedio nacional (33,8%).

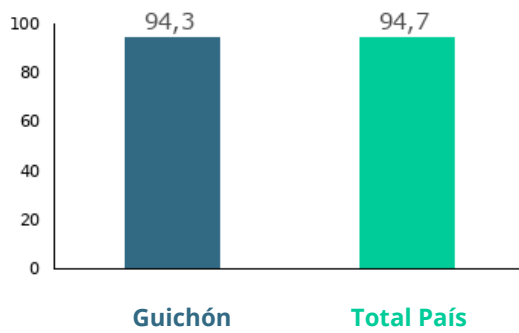
Los indicadores del mercado laboral del municipio presentan una situación sensiblemente mejor en relación al departamento, y desfavorable respecto al promedio nacional, en las tasas de actividad y empleo. La tasa de desempleo por su parte es inferior tanto a la tasa departamental como a la nacional. El municipio tiene una tasa de actividad de 55,2%, una tasa de empleo de 52,6% y una tasa de desempleo de 4,8% (2011).

El 3,6% de la población de 15 años y más del municipio es analfabeta. A su vez, la tasa neta de asistencia (TNA) a educación primaria, es inferior a la tasa departamental así como al promedio nacional. La TNA a educación media presenta igual comportamiento. El municipio tiene una TNA a educación primaria de 90,6%, mientras que la nacional es 92,9%. Para educación media, la TNA es de 62,7% para el municipio y 67,7% para el país.

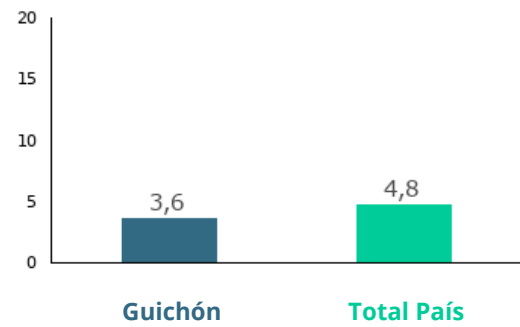


Demografía

Porcentaje de población urbana 2011



Porcentaje de población afrodescendiente 2011



Densidad de Población 2011

Guichón	4,1
Total País	18,8

Población total por sexo y edad 2011

Edad	Mujeres	Hombres	Total
0 a 14	881	969	1.850
15 a 24	552	576	1.128
25 a 44	795	868	1.663
45 a 64	678	703	1.381
65 y más	456	382	838
Total	3.362	3.498	6.860

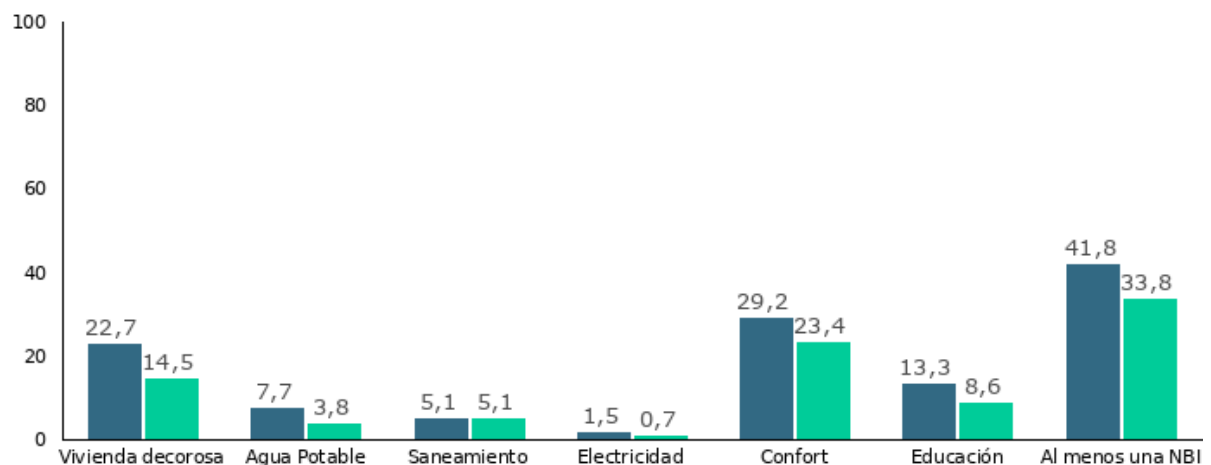
Porcentaje de población según lugar de nacimiento 2011

En esta localidad o paraje	69,7
En otra localidad o paraje de este departamento	16,1
En otro departamento	13,6
En otro país	0,6

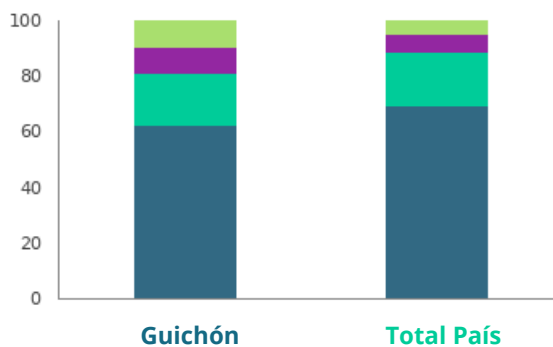


Ingresos y Bienestar

Porcentaje de personas con Necesidades Básicas Insatisfechas (NBI) en cada dimensión (Censo 2011)



Porcentaje de hogares según cantidad de Necesidades Básicas Insatisfechas (NBI) 2011



Necesidades básicas satisfechas	Guichón	Total País
Una NBI	18,7	19,6
Dos NBI	9,2	6,4
Tres y más NBI	9,5	4,7



Vivienda y hogares

Porcentaje de los hogares con evacuación del sistema sanitario por Red General 2011

Guichón
22,5
Total País
58,6

Porcentaje de viviendas con acceso energía eléctrica por red general 2011

Guichón
97,3
Total País
98,7

Distribución porcentual de las viviendas con origen del agua para de Red General 2011

Guichón
92,8
Total País
93,8

Distribución porcentual de viviendas particulares desocupadas vacantes 2011

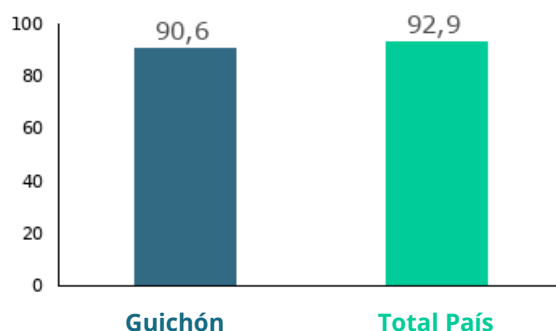
Guichón
2,7
Total País
3,1

Distribución de los hogares según tipo de hogar unipersonal 2011

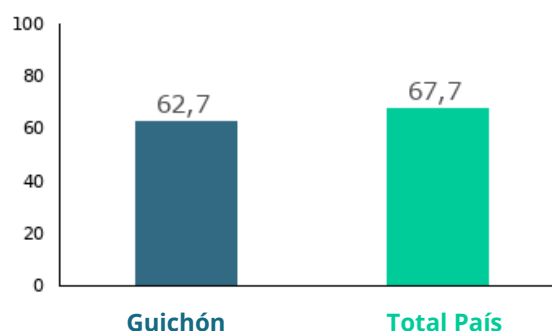
Guichón
20,6
Total País
23,4



Tasa neta de asistencia de 6 a 11 años en educación escolar (Censo) 2011



Tasa neta de asistencia de 12 a 17 años en educación media (Censo) 2011



Promedio de años de educación de las personas de 25 años y más por sexo (Censo) 2011

	Guichón	Total País
Mujeres	7,5	9,2
Hombres	6,9	8,8
Total	7,2	9

Tasa de analfabetismo de la población de 15 años y más por sexo (Censo)

	Guichón	Total País
Mujeres	2,5	1,2
Hombres	4,7	1,9
Total	3,6	1,5

Porcentaje de población de 25 años y más según máximo nivel educativo alcanzado (Censo) 2011

	Guichón	Total País
Preescolar	0	0
Primaria común	50,1	34,4
Primaria especial	1,2	0,5
Ciclo básico	22,4	20,6
Bachillerato	11,6	18,3
Educación técnica	5,8	6,2
Magisterio o profesorado	2,5	3,4
Terciario no universitario	1,3	2,3
Universidad o similar	2,3	12,1
Postgrado	0	0,9
Nunca asistió	2,7	1,3
Total	100	100



Mercado Laboral

Tasa de actividad por sexo 2011

	Guichón	Total País
Mujeres	38,7	53,1
Hombres	71,4	72,5
Total	55,2	62,2

Tasa de empleo por sexo 2011

	Guichón	Total País
Mujeres	35,1	48,5
Hombres	69,7	69,3
Total	52,6	58,3

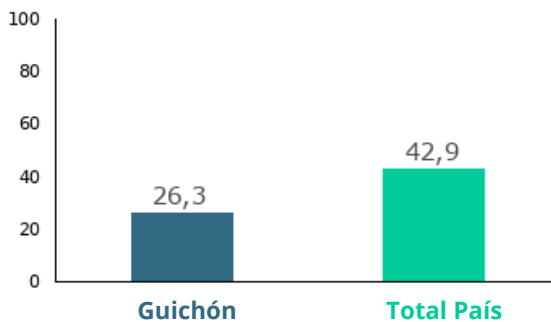
Tasa de desempleo por sexo 2011

	Guichón	Total País
Mujeres	9,4	8,7
Hombres	2,3	4,4
Total	4,8	6,3



Tecnologías y comunicación

Porcentaje de hogares con conexión a internet 2011



Porcentaje de hogares que tienen PC o laptop 2011

