






Rocha

 Población 68.088	 Capital Rocha	 Área 10.551 Km ²	 Intendente Aníbal Pereyra	 Partido Político Frente Amplio
---	---	---	---	--

Municipios

Castillos	Chuy	La Paloma	Lascano
-----------	------	-----------	---------

El departamento de Rocha cuenta con una población de 68.088 habitantes según datos del Censo 2011, el 93,9% de la población es urbana. La tasa de crecimiento de la población muestra cifras negativas en el último período intercensal (2004-2011). La población afrodescendiente representa el 4,6% de sus residentes.

El 3,9% de los hogares de Rocha se encuentra debajo de la línea de pobreza según datos de la Encuesta Continua de Hogares de 2017, el promedio nacional es de 5,2%. Según datos del Censo 2011, el 35% de las personas tiene al menos una Necesidad Básica Insatisfecha (NBI), proporción levemente mayor al promedio nacional.

En relación a los servicios básicos de los hogares, el 66,6% carece de conexión a red general en la evacuación del sistema sanitario, siendo uno de los tres departamentos con menor conexión a red general. El 1,4% de los hogares no tiene energía eléctrica para iluminar. Por otro lado, el 5,9% de los hogares no tiene conexión a la red de distribución general que garantice el acceso al servicio de agua potable para beber o cocinar.

Casi el 2% de la población mayor de 15 años de Rocha es analfabeta. El 13,9% de la población entre 25 y 65 años tiene estudios terciarios, este porcentaje es mayor en las mujeres que en los hombres (16,8% y 10,7% respectivamente). El promedio de años de educación de las personas de 25 años y más es de 8,5 años, Montevideo lidera este indicador con 10,7 años.

Los indicadores del mercado laboral del departamento de Rocha en el 2017 muestran una situación más desfavorable en relación al promedio nacional, menor nivel de actividad, menor empleo y mayor tasa de desempleo con 10 de cada 100 mujeres desocupadas. Por otro lado, en términos de informalidad, el 31,3% de las personas ocupadas no hacen aportes a la seguridad social.

Rocha contribuye un 1,9% al PIB nacional (2012). Si se analiza la estructura productiva, el sector terciario representa aproximadamente la mitad del VAB y la otra mitad se reparte de forma más o menos equilibrada entre actividades primarias y secundarias.

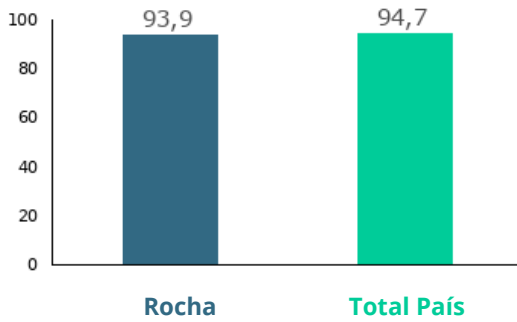
En la dimensión tecnológica Rocha presenta cierto rezago. El 51,6% de los hogares del departamento tienen conexión a internet mientras que el promedio nacional asciende a 64,3%. En el caso de la tenencia de computadoras o laptops, el 60,4% de los hogares rochenses tienen computadoras en relación al 70% de los hogares del total país.

En términos de seguridad ciudadana, la tasa de homicidios en 2017 es de 10,8 cada 100.000 habitantes. La mortalidad por siniestros de tránsito es de las más altas del país (24,3 cada 100.000 habitantes).

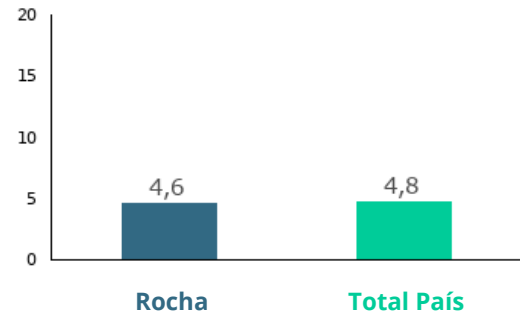


Demografía

Porcentaje de población urbana 2011



Porcentaje de población afrodescendiente 2011



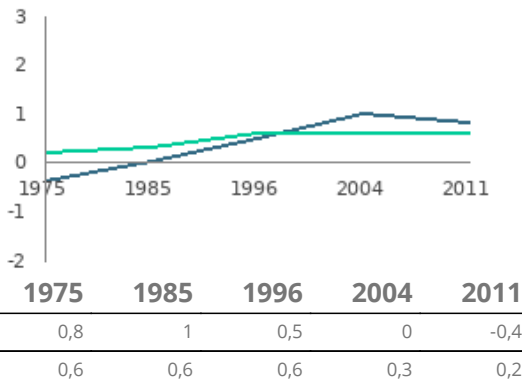
Porcentaje de población según lugar de nacimiento 2017

En esta localidad o Paraje	60,8
En otra localidad o paraje de este departamento	20,8
En otro departamento	17,2
En otro país	1,2

Población total por sexo y edad 2011

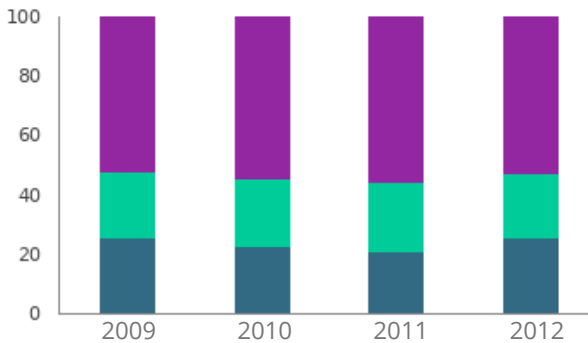
Edad	Mujeres	Hombres	Total
0 a 14	7.398	7.758	15.156
15 a 24	4.583	4.704	9.287
25 a 44	9.161	8.877	18.038
45 a 64	7.752	7.405	15.157
65 y más	5.925	4.525	10.450
Total	34.819	33.269	68.088

Tasa de crecimiento de la población (por cien) en períodos intercensales

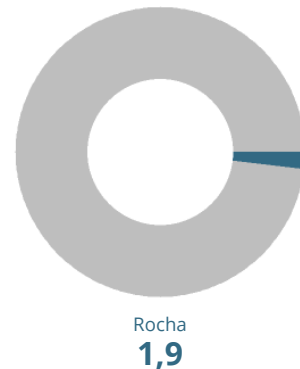


Actividad económica y productiva

Composición sectorial del VAB 2009 - 2012

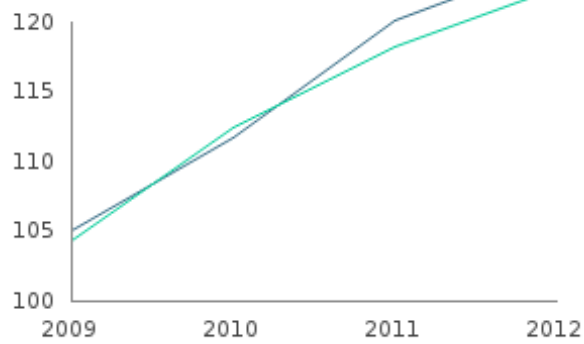


Participación en producto interno bruto 2012



Sector Primario	23,0	21,3	25,5	23,2
Sector Secundario	22,3	23,0	22,0	21,9
Sector Terciario	54,7	55,7	52,5	54,9

Índice de volumen físico del PIBR 2009 - 2012

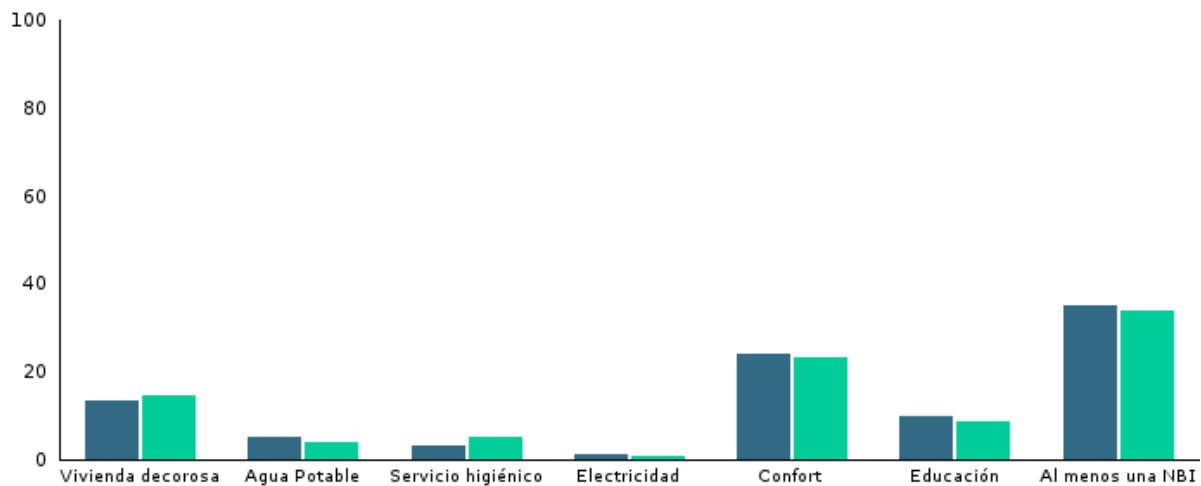


	2009	2010	2011	2012
Rocha	105,0	111,7	120,1	124,4
Total País	104,2	112,4	118,2	122,4



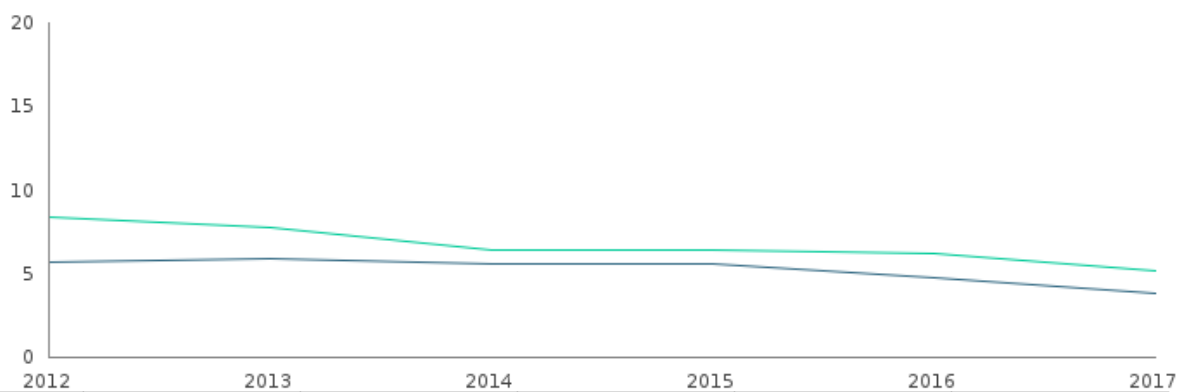
Ingresos y Bienestar

Porcentaje de personas con Necesidades Básicas Insatisfechas (NBI) en cada dimensión (Censo 2011)



	Vivienda decorosa	Agua Potable	Servicio higiénico	Electricidad	Confort	Educación	Al menos una NBI
Rocha	13,4	5,2	3,3	1,1	23,9	9,7	35,0
Total País	14,5	3,8	5,1	0,7	23,4	8,6	33,8

Porcentaje de hogares en situación de pobreza 2012 - 2017



	2012	2013	2014	2015	2016	2017
Rocha	5,7	6,0	5,6	5,7	4,8	3,9
Total País	8,4	7,8	6,4	6,4	6,2	5,2



Vivienda y hogares

Porcentaje de los hogares con evacuación del sistema sanitario por Red General 2017

Rocha
33,4
Total País
62,5

Porcentaje de hogares con fuente de energía eléctrica para iluminar 2017

Rocha
98,6
Total País
99,6

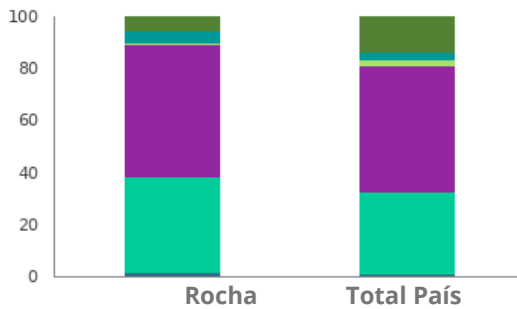
Porcentaje de hogares con origen del agua para beber y cocinar de Red General 2017

Rocha
94,1
Total País
94,8



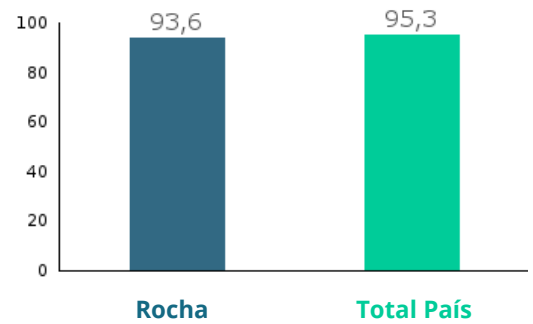
Educación

Porcentaje de personas de 25 años o más por nivel educativo máximo alcanzado 2017

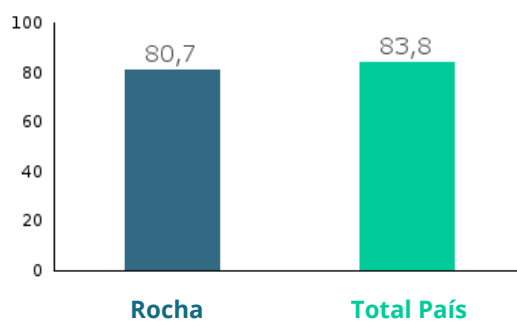


Nivel Educativo	Rocha	Total País
Sin instrucción	2,3	1,1
Primaria	37,3	30,9
Secundaria	48,3	48,6
Terciaria	1,1	1,9
Magisterio o Profesorado	3,9	3,2
Universidad o similar	7	14,3

Tasa neta de asistencia de 6 a 11 años en educación escolar (ECH) 2017



Tasa neta de asistencia de 12 a 17 años en educación media (ECH) 2017



Promedio de años de educación de las personas de 25 años y más por sexo 2017

	Rocha	Total País
Mujeres	8,9	9,7
Hombres	8,1	9,1
Total	8,5	9,4

Tasa de analfabetismo de la población de 15 años y más por sexo 2017

	Rocha	Total País
Mujeres	1,5	1
Hombres	2,3	1,8
Total	1,9	1,4

Porcentaje de población entre 25 y 65 años con estudios terciarios por sexo 2017

	Rocha	Total País
Mujeres	16,8	26,8
Hombres	10,7	18,5
Total	13,9	22,8



Mercado Laboral

Tasa de actividad por sexo 2017

	Rocha	Total País
Mujeres	49,7	55
Hombres	69,3	71,6
Total	59	62,9

Tasa de empleo por sexo 2017

	Rocha	Total País
Mujeres	44,9	49,8
Hombres	64,1	66,9
Total	54	57,9

Porcentaje de informalidad 2017

	Rocha	Total País
Total	31,3	24,7

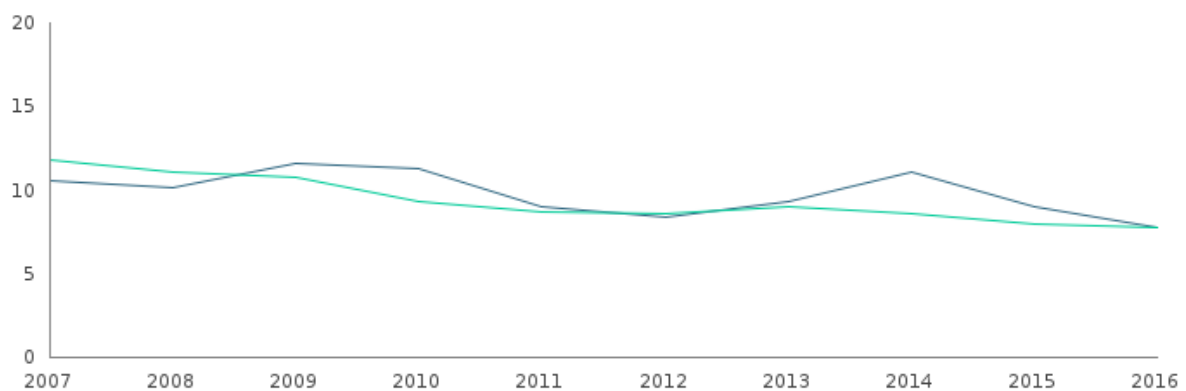
Tasa de desempleo por sexo 2017

	Rocha	Total País
Mujeres	9,8	9,5
Hombres	7,4	6,6
Total	8,5	7,9



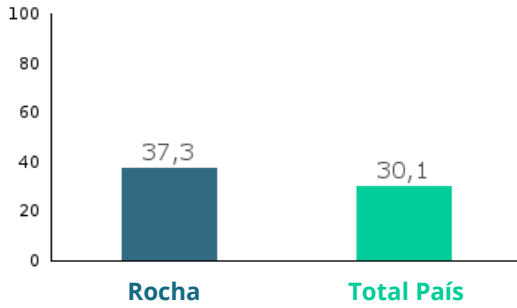
Salud

Tasa de mortalidad infantil (cada 1.000 nacidos vivos) 2007 - 2016



	2007	2008	2009	2010	2011	2012	2013	2014	2015	2016
Rocha	10,6	10,1	11,6	11,3	9	8,4	9,3	11,1	9	7,8
Total País	11,8	11,1	10,8	9,3	8,7	8,7	9	8,6	8	7,8

Porcentaje de personas con derecho de atención en ASSE 2017



Tasa bruta de mortalidad (cada 1.000 personas) 2016

Rocha	10,8
Total País	9,8

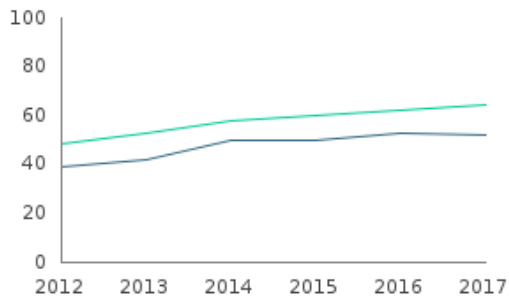
Tasa bruta de natalidad (cada 1.000 personas) 2016

Rocha	13,6
Total País	13,5



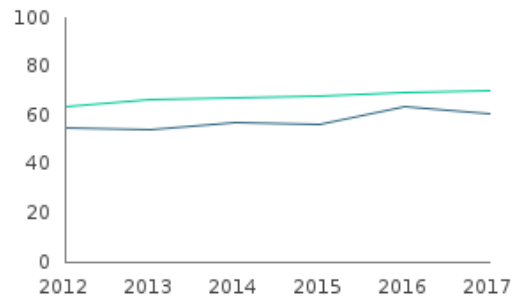
Tecnologías y comunicación

Porcentaje de hogares con conexión a internet 2017



Rocha	38,8	41,9	49,7	49,4	53	51,6
Total País	48,4	52,8	57,4	59,7	61,8	64,3

Porcentaje de hogares con computadora o laptop 2017

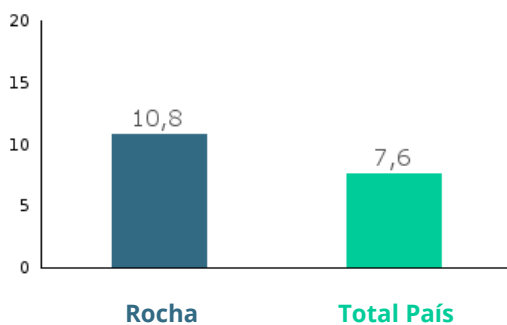


Rocha	54,7	54,1	57,3	55,9	63,1	60,4
Total País	63,7	66,1	67,4	68	69,5	70

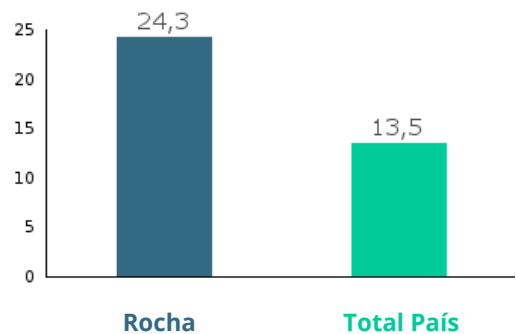


Seguridad ciudadana

Tasa de homicidios (cada 100.000 habitantes) 2017

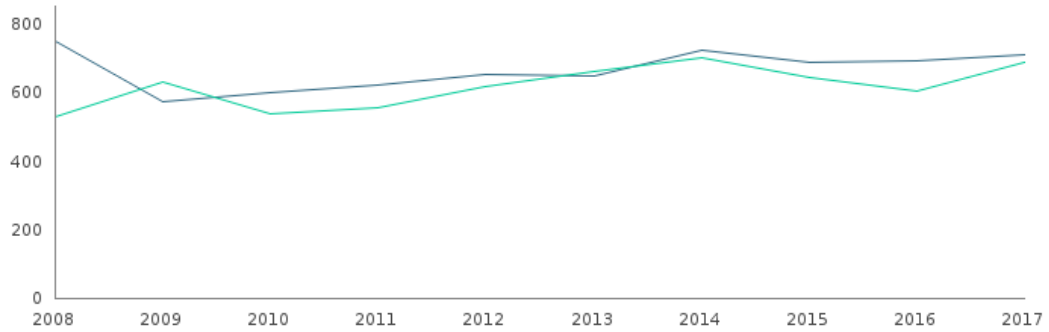


Tasa de mortalidad por siniestros de tránsito (cada 100.000 habitantes) 2017





Ingresos y egresos de los Gobiernos Departamentales (millones de pesos constantes de 2005) 2007 - 2017



	2008	2009	2010	2011	2012	2013	2014	2015	2016	2017
Ingresos	529,3	630	541,3	556,3	620,7	663,8	703,9	647,5	604,8	688,3
Egresos	752,6	574,3	599,5	625,2	653,8	650,7	724,9	689,2	695,3	713,1