






# Durazno

 <b>Población</b> 57.084	 <b>Capital</b> Durazno	 <b>Área</b> 11.643 Km <sup>2</sup>	 <b>Intendente</b> Carmelo Vidalín	 <b>Partido Político</b> Partido Nacional
---	---	---	--	---

## Municipios

Sarandí del Yí

Villa del Carmen

El departamento de Durazno cuenta con una población de 57.084 habitantes según datos del Censo 2011, el 91,3% de la población es urbana. La tasa de crecimiento de la población muestra cifras negativas en el último período intercensal (2004-2011). La población afrodescendiente representa el 4% de sus residentes.

El 4,8% de los hogares de Durazno se encuentra debajo de la línea de pobreza según datos de la Encuesta Continua de Hogares de 2017, el promedio nacional es de 5,2%. Según datos del Censo 2011, el 42% de las personas tiene al menos una Necesidad Básica Insatisfecha (NBI), lo que lo posiciona como uno de los seis departamentos con mayor porcentaje en el país.

En relación a los servicios básicos de los hogares, el 41,1% carece de conexión a red general en la evacuación del sistema sanitario. El 1,3% de los hogares no tiene energía eléctrica para iluminar. Por otro lado, el 6,9% de los hogares no tiene conexión a la red de distribución general que garantice el acceso al servicio de agua potable para beber o cocinar.

El 1,2% de la población mayor de 15 años de Durazno es analfabeta. El 13,4% de la población entre 25 y 65 años tiene estudios terciarios, este porcentaje es el doble en las mujeres que en los hombres (17,5% y 9,1% respectivamente). El promedio de años de educación de las personas de 25 años y más es de 8,2 años, valor por debajo de la media nacional, Montevideo lidera este indicador con 10,7 años.

Los indicadores del mercado laboral del departamento de Durazno en 2017 muestran una situación más desfavorable en relación al promedio nacional, menor nivel de actividad, menor empleo y la mayor tasa de desempleo del país con 17 de cada 100 mujeres desocupadas. Por otro lado, en términos de informalidad, el 31,9% de las personas ocupadas no hacen aportes a la seguridad social.

Durazno contribuye un 1,4% al PIB nacional (2012). Si se analiza la estructura productiva, Durazno presenta una especialización en el sector primario (30,5%), tiene un desarrollo industrial y de servicios por debajo de la media.

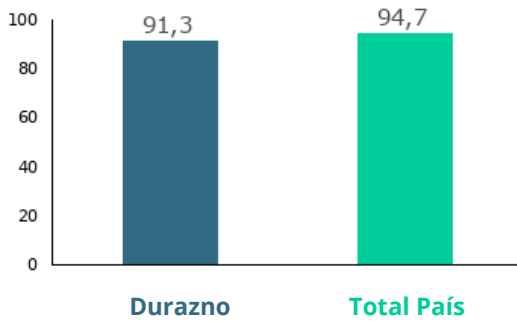
En la dimensión tecnológica Durazno presenta cierto rezago. El 48,2% de los hogares del departamento tienen conexión a internet mientras que el promedio nacional asciende a 64,3%. En el caso de la tenencia de computadoras o laptops, el 67,1% de los hogares de Durazno tienen computadoras en relación al 70% de los hogares del total país.

En términos de seguridad ciudadana, Durazno presenta una situación una tasa de homicidios en 2017 de 3,4 cada 100.000 habitantes, la mortalidad por siniestros de tránsito es de las más altas del país (23,7 cada 100.000 habitantes).

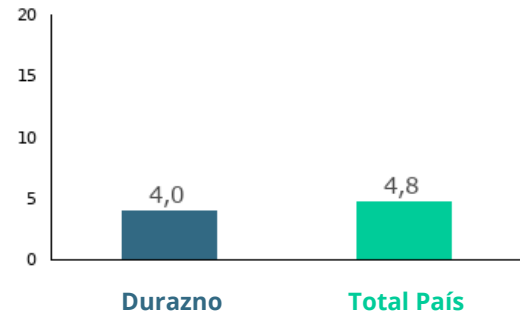


## Demografía

### Porcentaje de población urbana 2011



### Porcentaje de población afrodescendiente 2011



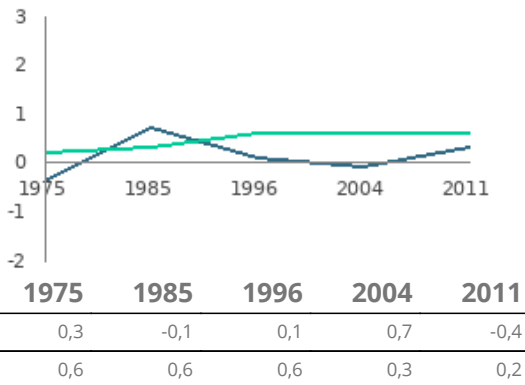
### Porcentaje de población según lugar de nacimiento 2017

En esta localidad o Paraje	<b>69,8</b>
En otra localidad o paraje de este departamento	<b>15,8</b>
En otro departamento	<b>13,7</b>
En otro país	<b>0,7</b>

### Población total por sexo y edad 2011

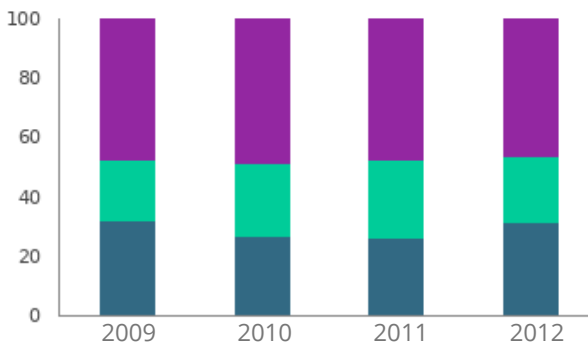
Edad	Mujeres	Hombres	Total
0 a 14	6.791	7.147	13.938
15 a 24	4.350	4.375	8.725
25 a 44	7.360	7.243	14.603
45 a 64	6.060	5.919	11.979
65 y más	4.311	3.528	7.839
Total	28.872	28.212	57.084

### Tasa de crecimiento de la población (por cien) en períodos intercensales




## Actividad económica y productiva

### Composición sectorial del VAB 2009 - 2012



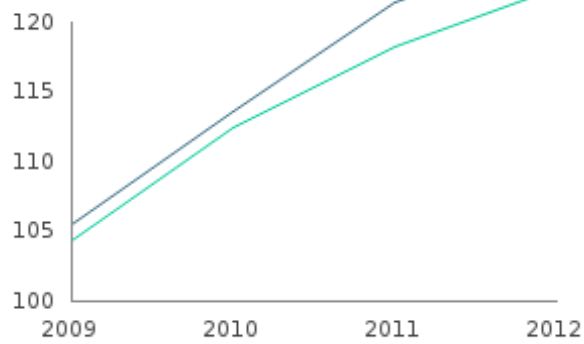
### Participación en producto interno bruto 2012



Durazno  
**1,4**

Sector Primario	27,0	26,3	31,5	30,5
Sector Secundario	24,3	26,1	22,5	22,5
Sector Terciario	48,7	47,6	46,0	47,0

### Índice de volumen físico del PIBR 2009 - 2012

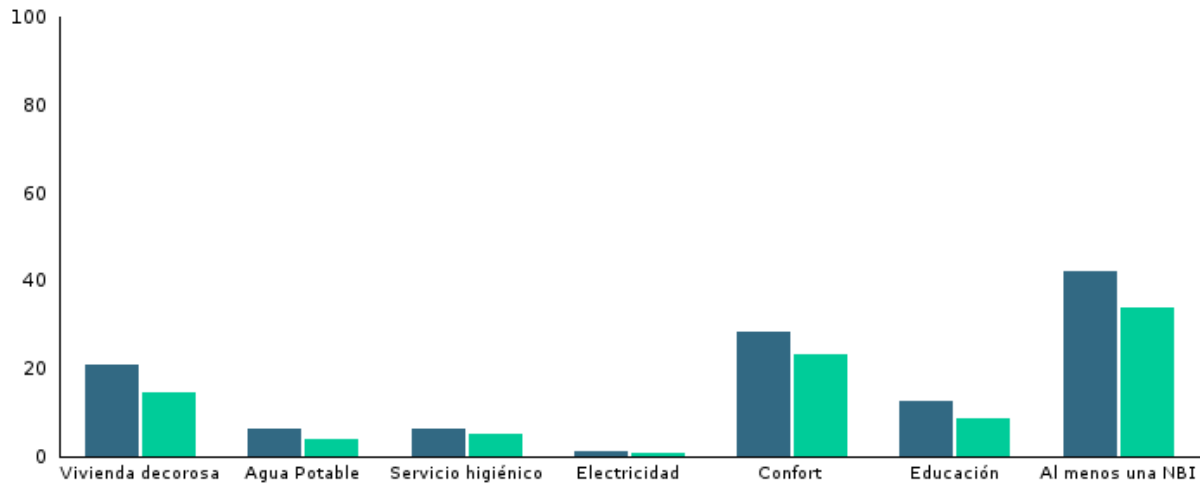


	2009	2010	2011	2012
Durazno	105,4	113,6	121,4	125,6
Total País	104,2	112,4	118,2	122,4



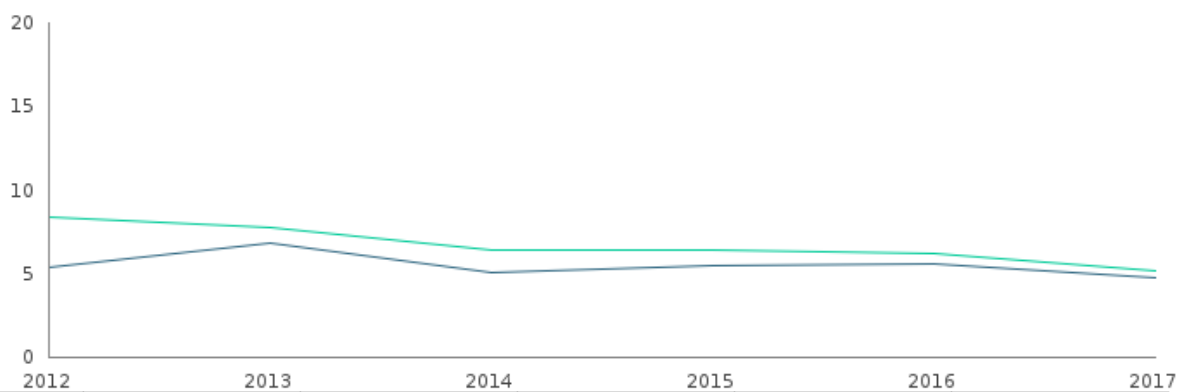
## Ingresos y Bienestar

### Porcentaje de personas con Necesidades Básicas Insatisfechas (NBI) en cada dimensión (Censo 2011)



	Vivienda decorosa	Agua Potable	Servicio higiénico	Electricidad	Confort	Educación	Al menos una NBI
Durazno	20,8	6,2	6,2	1,1	28,4	12,5	42,0
Total País	14,5	3,8	5,1	0,7	23,4	8,6	33,8

### Porcentaje de hogares en situación de pobreza 2012 - 2017



	2012	2013	2014	2015	2016	2017
Durazno	5,4	6,8	5,1	5,5	5,6	4,8
Total País	8,4	7,8	6,4	6,4	6,2	5,2



## Vivienda y hogares

Porcentaje de los hogares con evacuación del sistema sanitario por Red General 2017

Durazno  
**58,9**  
Total País  
**62,5**

Porcentaje de hogares con fuente de energía eléctrica para iluminar 2017

Durazno  
**98,7**  
Total País  
**99,6**

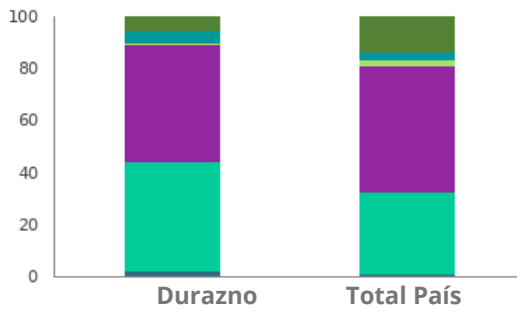
Porcentaje de hogares con origen del agua para beber y cocinar de Red General 2017

Durazno  
**93,1**  
Total País  
**94,8**



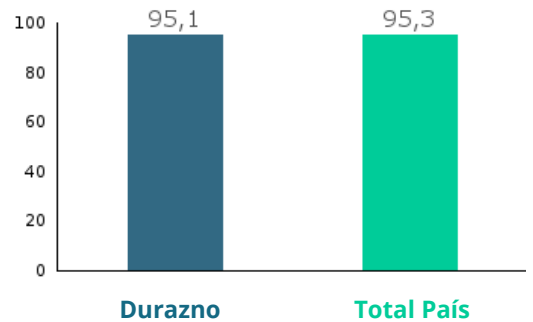
## Educación

Porcentaje de personas de 25 años o más por nivel educativo máximo alcanzado 2017

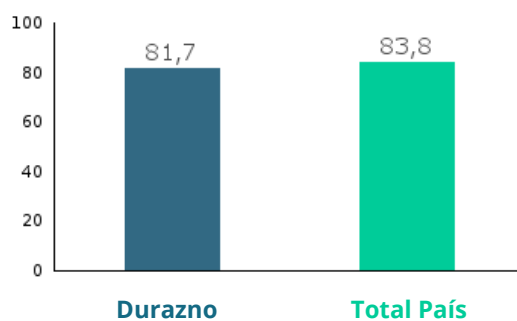


Sin instrucción	1,2	1,1
Primaria	41,6	30,9
Secundaria	46,2	48,6
Terciaria	1,4	1,9
Magisterio o Profesorado	4	3,2
Universidad o similar	5,6	14,3

Tasa neta de asistencia de 6 a 11 años en educación escolar (ECH) 2017



Tasa neta de asistencia de 12 a 17 años en educación media (ECH) 2017



Promedio de años de educación de las personas de 25 años y más por sexo 2017

	Durazno	Total País
Mujeres	8,5	9,7
Hombres	7,8	9,1
Total	8,2	9,4

### Tasa de analfabetismo de la población de 15 años y más por sexo 2017

	Durazno	Total País
Mujeres	0,6	1
Hombres	1,9	1,8
Total	1,2	1,4

### Porcentaje de población entre 25 y 65 años con estudios terciarios por sexo 2017

	Durazno	Total País
Mujeres	17,5	26,8
Hombres	9,1	18,5
Total	13,4	22,8



## Mercado Laboral

### Tasa de actividad por sexo 2017

	Durazno	Total País
Mujeres	53,9	55
Hombres	69,2	71,6
Total	61,3	62,9

### Tasa de empleo por sexo 2017

	Durazno	Total País
Mujeres	44,7	49,8
Hombres	63,3	66,9
Total	53,8	57,9

### Porcentaje de informalidad 2017

	Durazno	Total País
Total	31,9	24,7

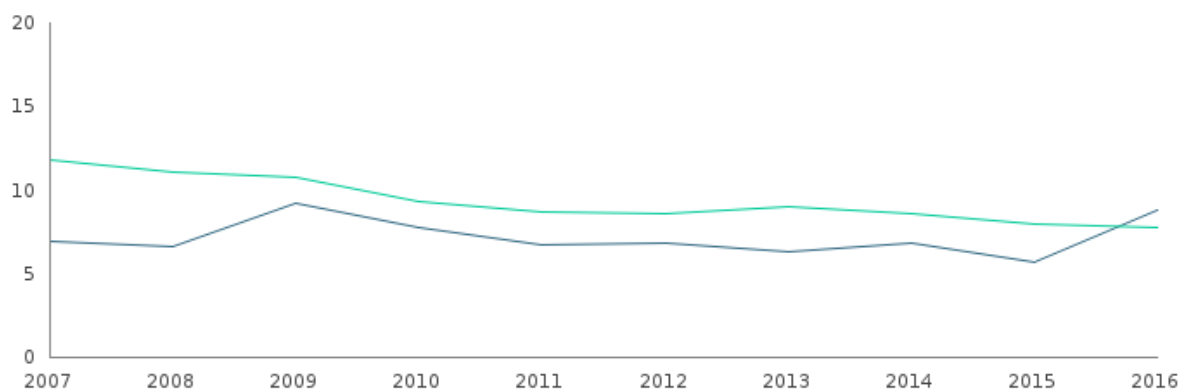
### Tasa de desempleo por sexo 2017

	Durazno	Total País
Mujeres	17	9,5
Hombres	8,5	6,6
Total	12,3	7,9



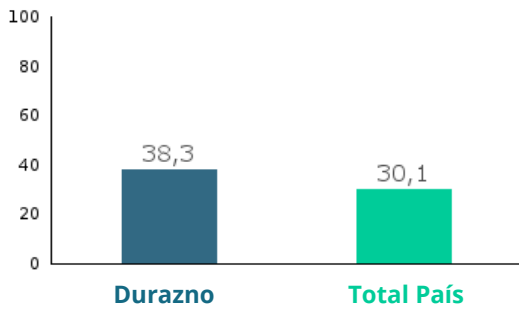
## Salud

### Tasa de mortalidad infantil (cada 1.000 nacidos vivos) 2007 - 2016



<b>Durazno</b>	7	6,7	9,2	7,8	6,7	6,8	6,3	6,9	5,7	8,8
<b>Total País</b>	11,8	11,1	10,8	9,3	8,7	8,7	9	8,6	8	7,8

### Porcentaje de personas con derecho de atención en ASSE 2017



### Tasa bruta de mortalidad (cada 1.000 personas) 2016

Durazno	10,6
Total País	9,8

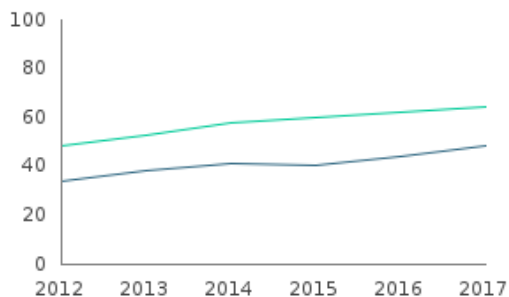
### Tasa bruta de natalidad (cada 1.000 personas) 2016

Durazno	14,5
Total País	13,5



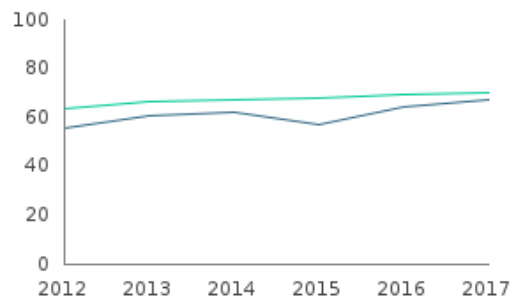
## Tecnologías y comunicación

### Porcentaje de hogares con conexión a internet 2017



<b>Durazno</b>	33,6	38,4	41,1	40,2	43,7	48,2
<b>Total País</b>	48,4	52,8	57,4	59,7	61,8	64,3

### Porcentaje de hogares con computadora o laptop 2017

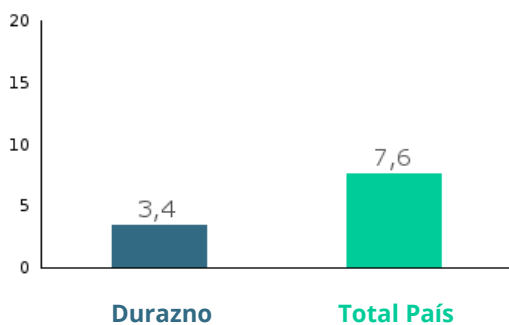


<b>Durazno</b>	55,4	60,8	62	57,3	63,9	67,1
<b>Total País</b>	63,7	66,1	67,4	68	69,5	70

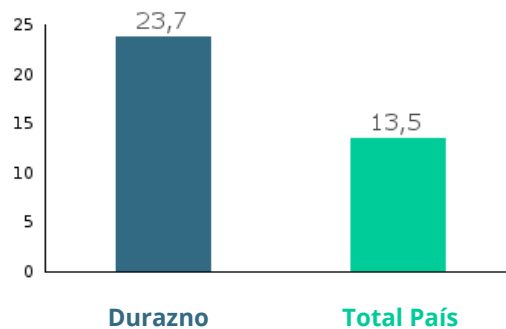


## Seguridad ciudadana

### Tasa de homicidios (cada 100.000 habitantes) 2017

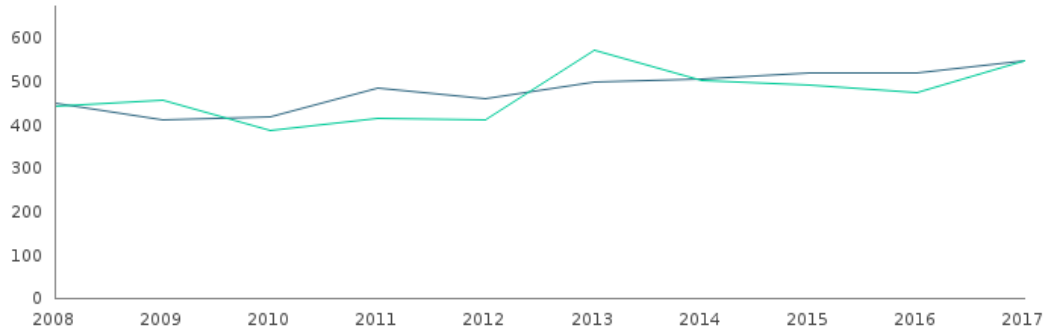


### Tasa de mortalidad por siniestros de tránsito (cada 100.000 habitantes) 2017





## Ingresos y egresos de los Gobiernos Departamentales (millones de pesos constantes de 2005) 2007 - 2017



	2008	2009	2010	2011	2012	2013	2014	2015	2016	2017
<b>Ingresos</b>	443,4	456,8	388,7	417,7	412,2	574,8	503	492,6	474,3	548,7
<b>Egresos</b>	452,6	414,1	419,7	485,9	461,7	501,9	507,9	521,2	521	548,9